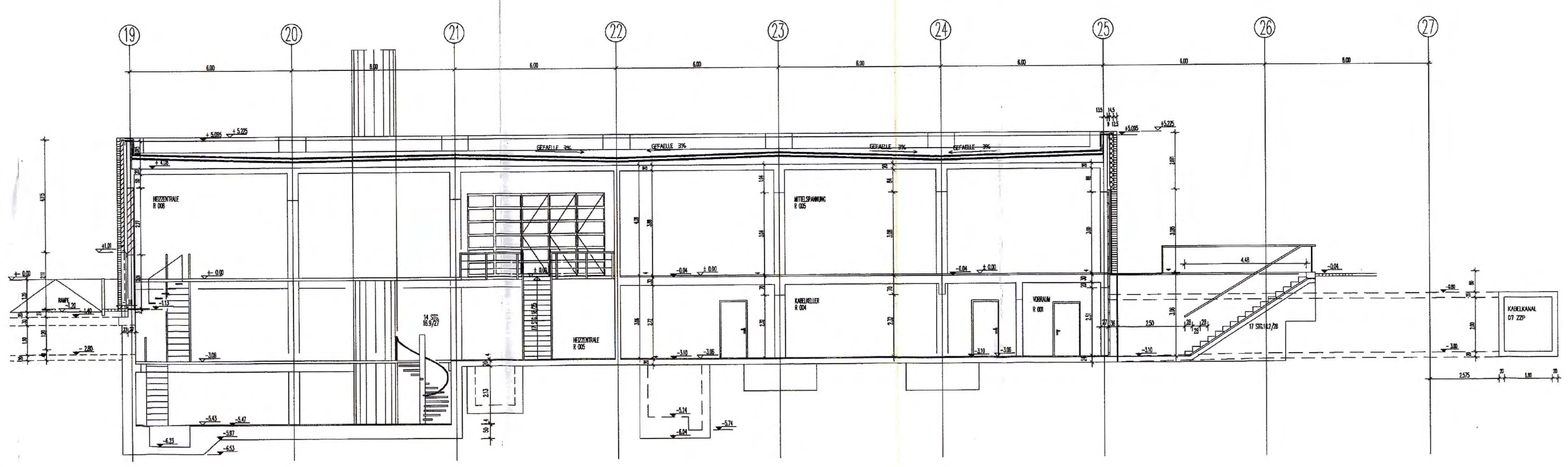


BT. B
ANSCHLUSS SIEHE ZEICHNUNG:
KT 201 B-0-009
9K/41732/ZXC/FC/TB/0002

SCHNITT A - A

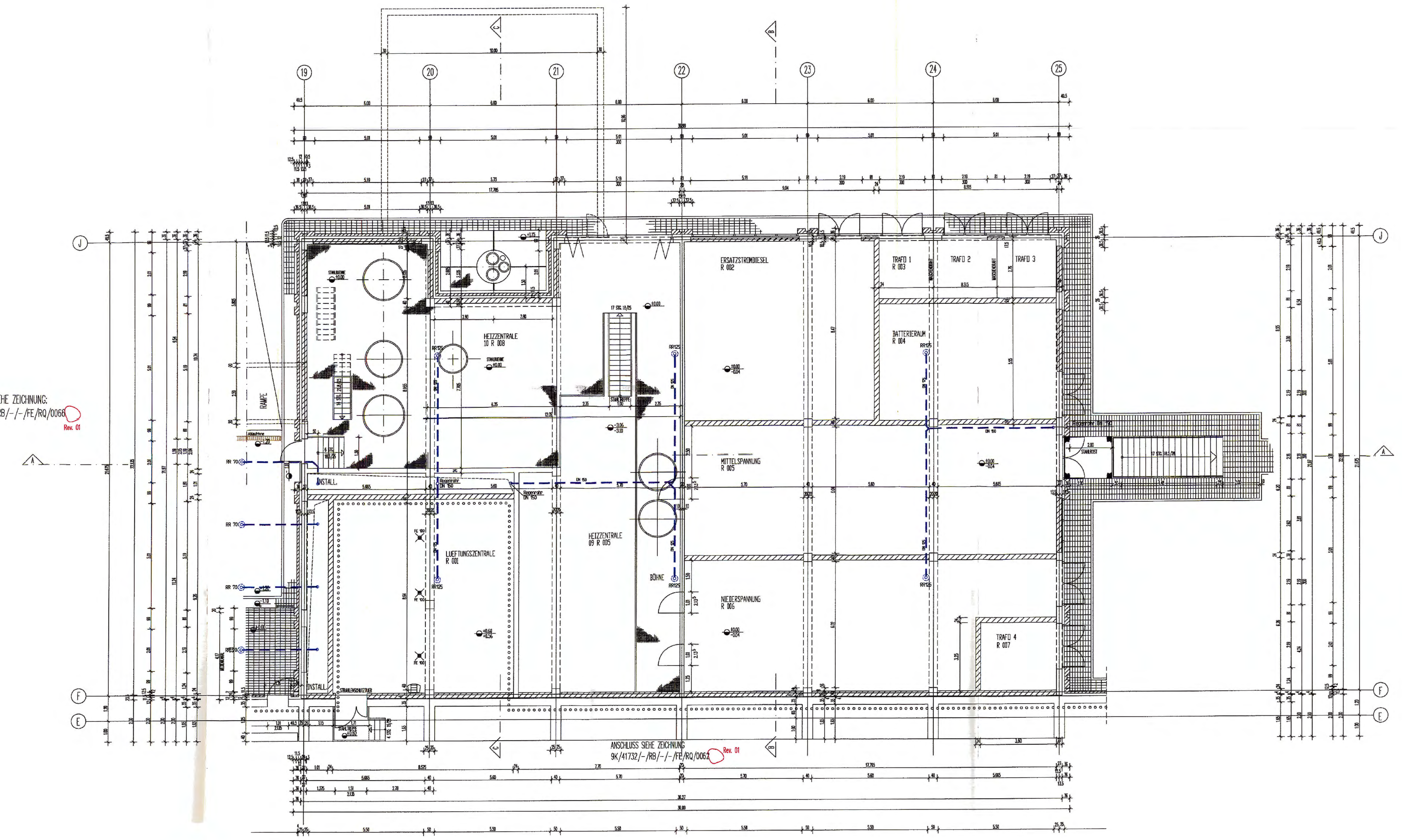


BT. B
ANSCHLUSS SIEHE ZEICHNUNG:
9K/41732/-/RB/-/-/FE/RQ/0066
Rev. 01

ANSCHLUSS SIEHE ZEICHNUNG
9K/41732/-/RB/-/-/FE/RQ/0062
Rev. 01

02ZTG 10

GRUNDRISS EBENE +-0.00, +0.60, -3.06

| | |
|---|---|
| SCHNITT/ANSICHT NR. PLAN-NR. | ±0.00 / -0.08 OKFF / OKRD |
| KONTROLLBEREICH | ±0.00 OKF |
| STAHLBETON | -0.08 OKR |
| MAUERWERK | +4.50 UKR |
| LEICHTBAUWAND | +3.00 UKF |
| | SCHACHT/KANAL |
| | BH/BR BRÜSTUNGSHÖHE/UK ÖFFNUNG |

±0,00=90,04 ü.NN

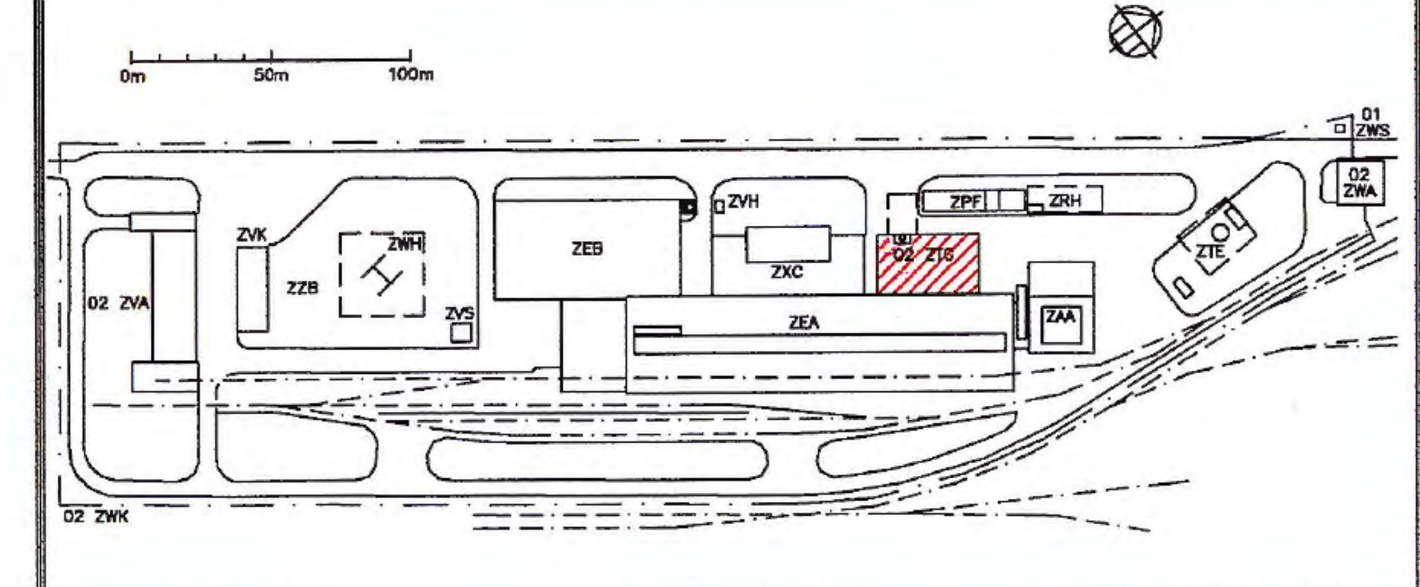


| | | | | | |
|---|---|---|---|---|---|
| ZEA | UMLADEHALLE | ZPF | FREILUFT-TRAFOANLAGE | ZRH | GRUBENWAESSER-UEBERGABE-STATION |
| ZAA | FOERDERTURM MIT SCHACHTHALLENANBAU UND -KELLER | 02 ZVA | WERKSTATT MIT LOKSCHUPPEN UND FRIKTIONSWINDE | 02 ZWK | ZAUN |
| ZTE | LUEFTERGEB. MIT DIFFUSOR UND ABWETTERKANAL | ZVK | GEBAEUDE FUER ERSATZFOERDER-MITTEL, GABELSTAPLER UND GARAGE | ZEB | PUFFERHALLE |
| ZXC | BUERO- UND SOZIALGEBAEUDE | | | ZVS | GEBAEUDE FUER STEUERSTAND TROCKNUNGSANLAGE |
| 02 ZTG | HEIZZENTR. MIT SCHALTSTATION U. KAMIN | ZZB | BEREITSTELLFLAECHE | 01 ZWS | IMMISSIONSMESS-STELLE |
| 02 ZWA | WACHGEBAEUDE | ZWH | HUBSCHRAUBERLANDEMOEGLICHKEIT | ZVH | FLASCHENLAGER |

Legende

- Abwasserleitung konventionell
- Niederschlagswasserleitung
- Abwasserleitung Löschwasser
- Abwasserleitung Kontrollbereich
- Abwasserleitung über Benzin- und Koaleszenzabscheider
- Abwasser-Grundleitung
- Abwasser-Entlüftung

| Rev. | Stand | Aenderung | Unterschrift |
|---|---|---|---|
| 01 | 24.02.1995 | BASISPLAN NEUER REVISIONSSTAND | [redacted] |
| | | ANSCHLUSSNUMMERIERUNG REVISIONSSTAND ENTFERNT | |
| | | ENTWURFSVERFASSER KORRIGIERT | |

055

| Freigabe B+H | Freigabe DBE |
|---|---|
| 11.02.1994 / [redacted] Datum / Unterschrift | 14.02.1994 / [redacted] Datum / Unterschrift |

| | DATUM / UNTERSCHRIFT |
|---|---|
| BAUHERR BUNDESREPUBLIK DEUTSCHLAND, VERTRETEN DURCH DEN PRÄSIDENTEN DES BfS, SALZGITTER | 14.02.96 [redacted] |
| ENTWURFSVERFASSER | |
| BENTER + HOFFMANN , HANNOVER | |
| GWA - ANLAGEN | 01.03.19[redacted] |

Basisunterlage: 9K/41732/-/02ZTG/-/-/F[redacted]01/04

BfS Bundesamt fuer Strahlenschutz

Projekt: KONRAD

| | Datum | Name / Unterschrift | Ersteller und Zeichnungsnummer Fremd |
|---|---|---|---|
| gez. | 09.12.1993 | CAD erstellt | benter+hoffmann beratende ingenieure gmbh |
| bearb. | 09.12.1993 | KRAUSE | |
| gepr. | 10.12.1993 | HOFFMANN | 9 1 1 0 5 3 / . . . B 0 1 0 . . . B A U |

Masstab: 1 : 100
CAD-Nr.: 138550
Blattgrösse: 1189 x 841 mm
MF-Nr.:
Blatt von Blatt

Titel:
TAGESANLAGEN SCHACHT KONRAD 2
UMLADEANLAGE BT.C
GRUNDRISS EBENE ±0,00,+0,60,-3,06
SCHNITT A-A
GWA - ANLAGEN

Klassifizierung:

Fuer diese Zeichnung behalten wir uns alle Rechte vor.

| Projekt | PSP - Element | Objekt - Kennz. | |
|---|---|---|---|
| 9 K | 4 1 7 3 2 | | |

| | | Baugruppe | Aufgabe | UA | Lfd. Nr. | Rev. |
|---|---|---|---|---|---|---|
| R B | | | F E | R Q | 0 0 6 8 | 0 1 |

Deutsche Gesellschaft zum Bau und Betrieb von Endlagern fuer Abfallstoffe mbH (DBE)

Unterlage stimmt mit Original überein! Archiv Peine

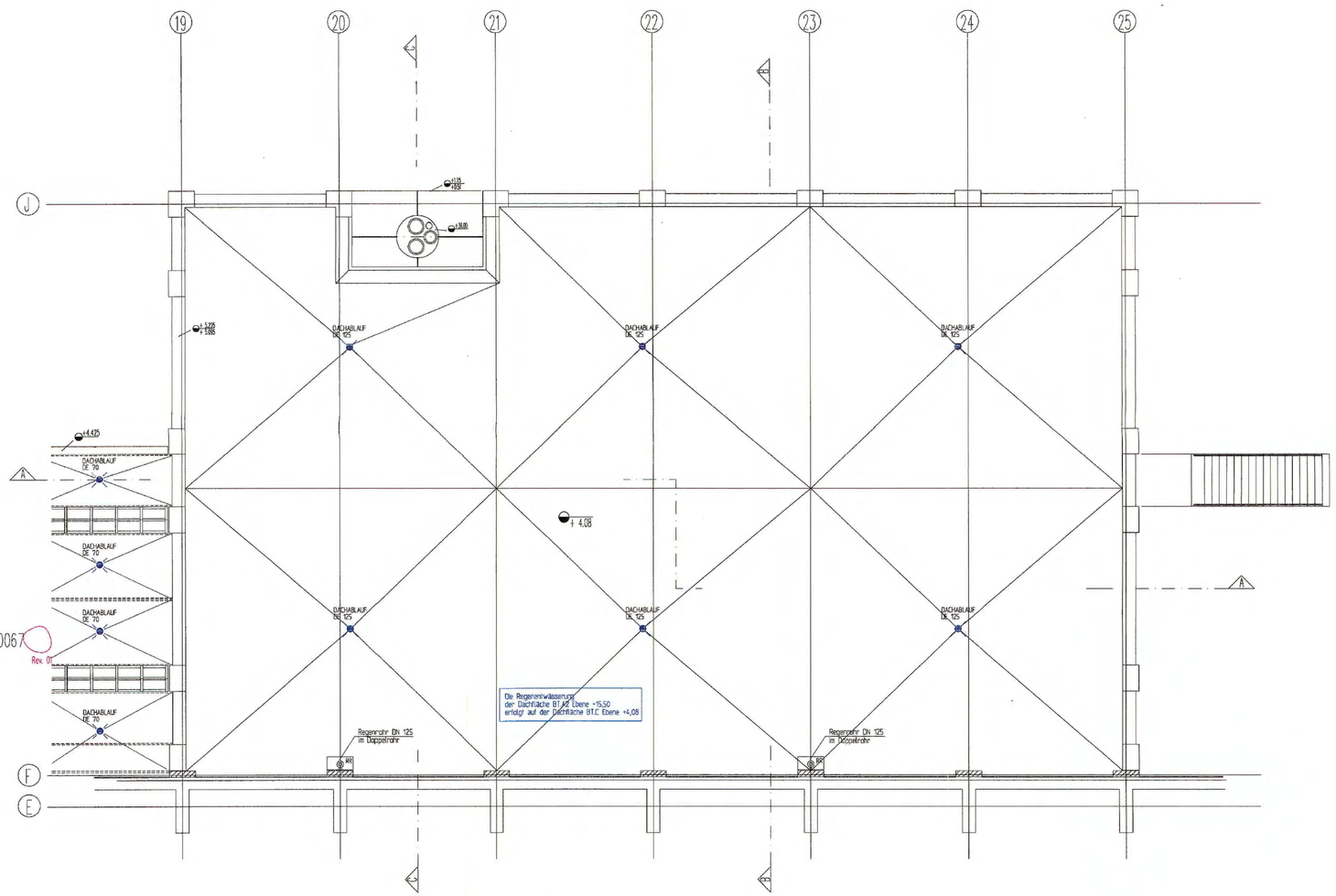


BT. B
ANSCHLUSS SIEHE ZEICHNUNG :
9K/41732/-/RB/-/-/FE/RQ/0067
Rev. 01

BT. C
ANSCHLUSS SIEHE ZEICHNUNG :
9K/41732/-/RB/-/-/FE/RQ/0063
Rev. 01

| | |
|---|---|
| A / PLAN-NR. | SCHNITT/ANSICHT NR. |
| KONTROLLBEREICH | |
| STAHLBETON | |
| MAUERWERK | |
| LEICHTBAUWAND | |
| ±0.00 / -0.08 | OKTF / OKRD |
| ±0.00 | OKF |
| -0.08 | OKR |
| | |
| +4.50 | UKR |
| +3.00 | UKF |
| BH/BR | SCHACHT/KANAL BRÜSTUNGSHÖHE/UK ÖFFNUNG |

±0,00=90,04 ü.NN

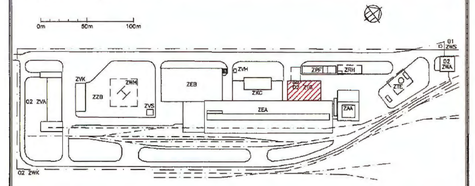


ZEA UMLADEHALLE
ZAA FORDERANLAGE MIT FORDERMASCHINENRAUM UND -KELLER
ZEC LUFTTRÜGER MIT DIFFUSOR UND ABWETTERKANAL
ZXC BÜRO- UND SOZIALGEBÄUDE
02 ZTG HEIZZENTR. MIT SCHALTSTATION U. KAMIN
02 ZWA WACHTGEBÄUDE
ZPF FREILIFT-TRAFOANLAGE
02 ZVA WEIDTSTATT MIT MEDIENDÜCHUPPEN
ZVK GEBÄUDE FÜER ERSATZFÖRDER-MITTEL, GABELSTAPLER UND GARAGE
ZZB ERSATZSTELLFLÄCHE
ZRH HUBSCHRAUBERLANDEMÖGLICHKEIT
ZRH GRUBENWASSER-ÜEBERGABE-STATION
ZRC ÜEBERGABE
02 ZVM PUFFERHALLE
ZXM GEMÄSSEE FÜER STEUERSTAND
ZVS TRÖCKNUNGSANLAGE
01 ZWS IMMISSIONSMESS-STELLE
ZVM FLASCHENLAGER

## Legende

- Abwasserleitung konventionell
- Niederschlagswasserleitung
- Abwasserleitung Löschwasser
- Abwasserleitung Kontrollbereich
- Abwasserleitung über Benzin- und Koaleszenzabscheider
- Abwasser-Grundleitung
- Abwasser-Entlüftung

| Rev. | Stand | Aenderung |
|---|---|---|
| 01 | 24.02.1995 | BASISPLAN NEUER REVISIONSSTAND [redacted] |
| | | ANSCHLUSSNUMMERIERUNG REVISIONSSTAND ENTFERNT |
| | | ENTWURFSVERFASSER KORRIGIERT |

056

| Freigabe B+H | Freigabe DBE |
|---|---|
| 11.02.1994 / [redacted] | 14.02.1994 / [redacted] |
| Datum / Unterschrift | Datum / Unterschrift |

| BAUHERR | DATUM / UNTERSCHRIFT |
|---|---|
| BUNDESREPUBLIK DEUTSCHLAND, VERTRETEN DURCH DEN PRÄSIDENTEN DES BfS, SALZGITTER | 14.02.96 [redacted] |
| ENTWURFSVERFASSER | |
| BENTER + HOFFMANN , HANNOVER | |
| GWA – ANLAGEN | 01.03.19[redacted] |

Basisunterlage: 9K/41732/-/02ZTG/-/-/F[redacted]/01

BfS Bundesamt fuer Strahlenschutz

Projekt: KONRAD

| | Datum | Name / Unterschrift | Ersteller und Zeichnungsnummer Fremd |
|---|---|---|---|
| gez. | 09.12.1993 | [redacted] | benter+hoffmann beratende ingenieure gmbh |
| bearb. | 09.12.1993 | | |
| gepr. | 10.12.1993 | | 9 1 1 0 5 3 / . . . B 0 1 3 . . B A U |

Massstab: 1 : 100
Blattgrösse: 841 x 594 mm
MF-Nr.:
Blatt von Blatt
138551

TAGESANLAGEN SCHACHT KONRAD 2
UMLADEANLAGE BT.C

DACHDRAUFSICHT
GWA - ANLAGEN

Klassifizierung:

Fuer diese Zeichnung behalten wir uns alle Rechte vor.

| Projekt | PSP – Element | Objekt – Kennz. |
|---|---|---|
| 9 K | 4 1 7 3 2 | |

| Funktion | Komponente | Baugruppe | Aufgabe | UA | Lfd. Nr. | Rev. |
|---|---|---|---|---|---|---|
| R B | | | F E | R Q | 0 0 7 2 0 | 1 |

Deutsche Gesellschaft zum Bau und Betrieb von Endlagern fuer Abfallstoffe mbH (DBE)

Archiv Peine

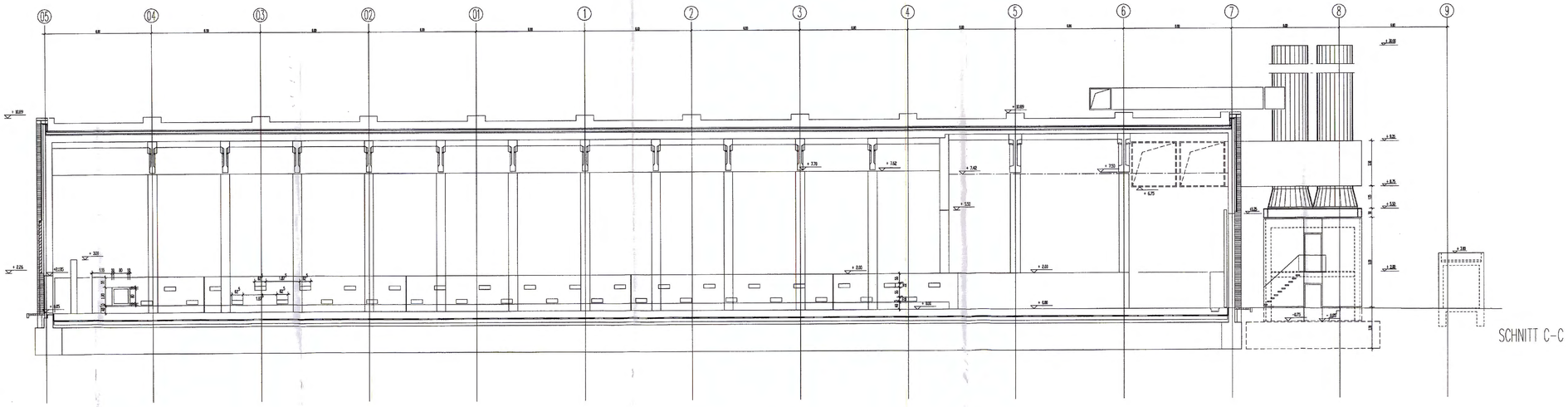

SCHNITT C-C

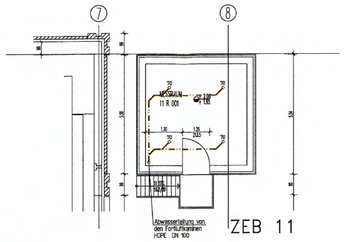


ZEB 11

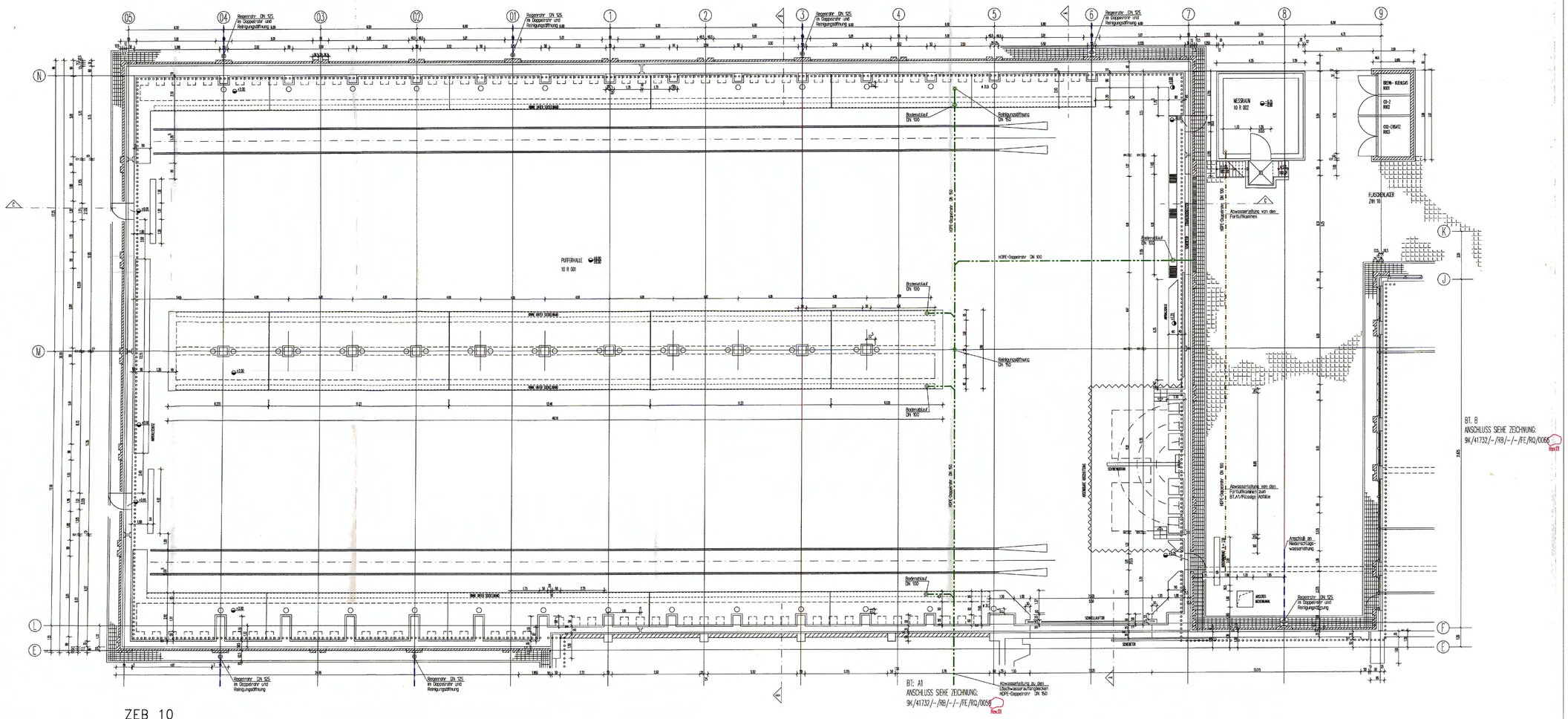


ZEB 10

SCHNITT/ANSICHT NR.
PLAN-NR.
KONTROLLBERICH
STAHLBETON
MAUERWERK
LEICHTBAUWAND

±0.00 OKFF
-0.08 OKBD
±0.00 OKF
-0.08 OKRI
+4.50 UKRI
+3.00 UKF
SCHACHT/KANAL
BI/BR BIUSTANDSHÖHE/LK ÖFFNUNG

±0,00=90,04 ü.NN

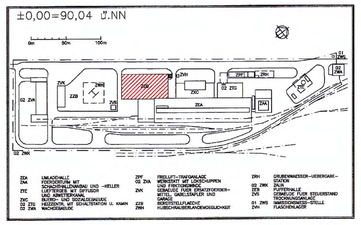

| | | | | | |
|---|---|---|---|---|---|
| ZEA | UMLADEHALLE | ZPF | FREILUFT-TRAFOVIALADE | DRH | GRUBENWASSER-UEBERGABE-STATION |
| ZKA | KOERDOSERUNG MIT ANSCHLUSSWAGEN UND -HELLER | O2 ZVA | MENGENMIT MIT LOECKCUPPEN ZUR ZUGABE VON ADDITIVEN | O2 ZKN | ZUGANG |
| ZVC | LUFTSCHLEUSE MIT DEFIGRID UND ADMETERANG | ZVA | SCHALUSE ZUM ERMITTELNDEN-MITTEL SAMELEIMER UND ZUGABE | ZFA | FILTERHALLE |
| ZWC | WASCHCONTAINERGEBUDE | | | ZLB | LEERGUT FUER EDELSTAHLTONNEN |
| O2 ZTU | TRAFOGEBUDE MIT SCHALTERATION U. KNAPA | ZCB | BINDEMITTELLAGERUNG | ZTI | TRAFOSTATION |
| O2 ZWA | NACHBEHANDLUNG | ZWH | HUBSCHAUBERLANDEMOGLICHKEIT | ZWI | WASCHCONTAINER-STELLE |
| | | | | ZWI | FLASCHENLAGER |

## Legende

- Abwasserleitung konventionell
- Niederschlagswasserleitung
- Abwasserleitung Löschwasser
- Abwasserleitung Kontrollbereich
- Abwasserleitung über Benzin- und Koaleszenzabscheider
- Abwasser-Grundleitung
- Abwasser-Entlüftung

| Rev. | Stand | Aenderung |
|---|---|---|
| 01 | 24.02.1995 | BASISPLAN NEUER REVISIONSSTAND |
| | | ANSCHLUSSNUMMERIERUNG REVISIONSSTAND ENTFERNT |
| | | ENTWURFSVERFASSER KORRIGIERT |

[redacted]

– 057

| Freigabe B+H | Freigabe DBE |
|---|---|
| 13.12.1993 / [redacted] Datum / Unterschrift | 17.12.1993 / [redacted] Datum / Unterschrift |

BAUHERR
BUNDESREPUBLIK DEUTSCHLAND, VERTRETEN DURCH DEN PRÄSIDENTEN DES BfS, SALZGITTER

DATUM 14.02.96 / [redacted]

ENTWURFSVERFASSER
BENTER + HOFFMANN , HANNOVER
GWA – ANLAGEN 01031 [redacted]

Basisunterlage: 9K/41732/-/ZEB/-/-/FC/TB70002/03

BfS Bundesamt fuer Strahlenschutz

Projekt: KONRAD

| | Datum | Name / Unterschrift | Ersteller und Zeichnungsnummer Fremd |
|---|---|---|---|
| gez. | 09.12.1993 | [redacted] | benter+hoffmann beratende ingenieure gmbh |
| bearb. | 09.12.1993 | | |
| gepr. | 10.12.1993 | | 9 1 1 0 5 3 / . . B 0 1 5 . . B A U |

Massstab: 1 : 100
CAD–Nr.: 138553
Blattgrösse: 1189 x 841 mm
MF–Nr.:
Blatt von Blatt

Titel: TAGESANLAGEN SCHACHT KONRAD 2
UMLADEANLAGE BT.D
GRUNDRISS EBENE RHB +0,00
SCHNITT C-C
GWA – ANLAGEN

Klassifizierung:

Fuer diese Zeichnung behalten wir uns alle Rechte vor.

| Projekt | PSP – Element | Objekt – Kennz. |
|---|---|---|
| 9 K | 4 1 7 3 2 | |

| Funktion | Komponente | Baugruppe | Aufgabe | UA | Lfd. Nr. | Rev. |
|---|---|---|---|---|---|---|
| R B | | | F E | R Q | 0 0 7 0 | 0 1 |

Deutsche Gesellschaft zum Bau und Betrieb von Endlagern fuer Abfallstoffe mbH (DBE)

Archiv-Kopie

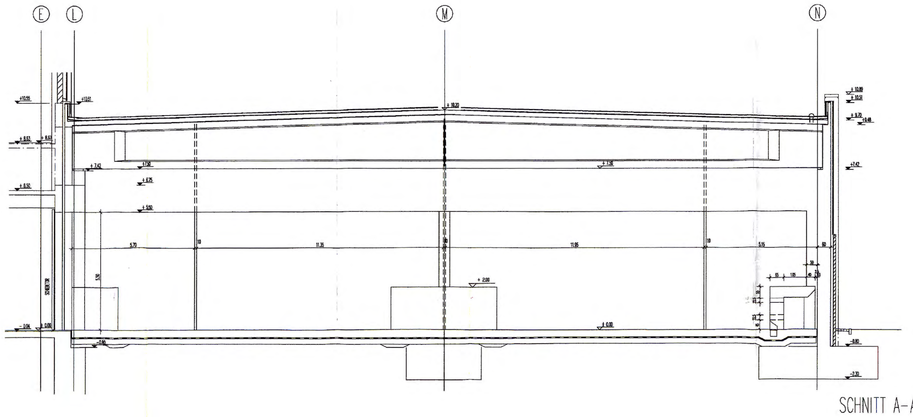

SCHNITT A-A

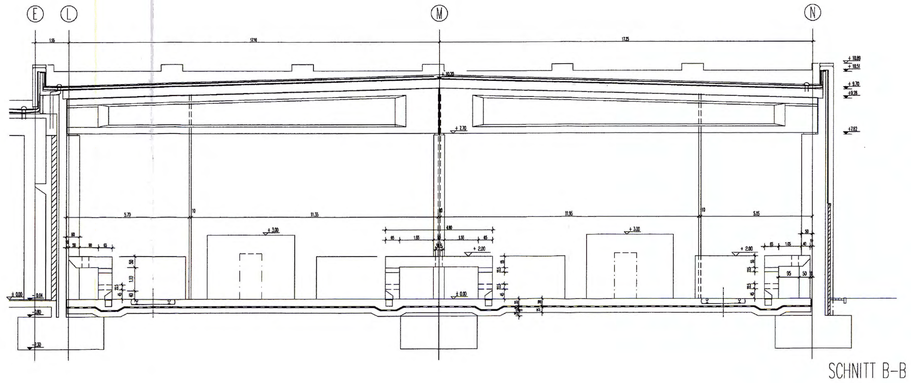

SCHNITT B-B

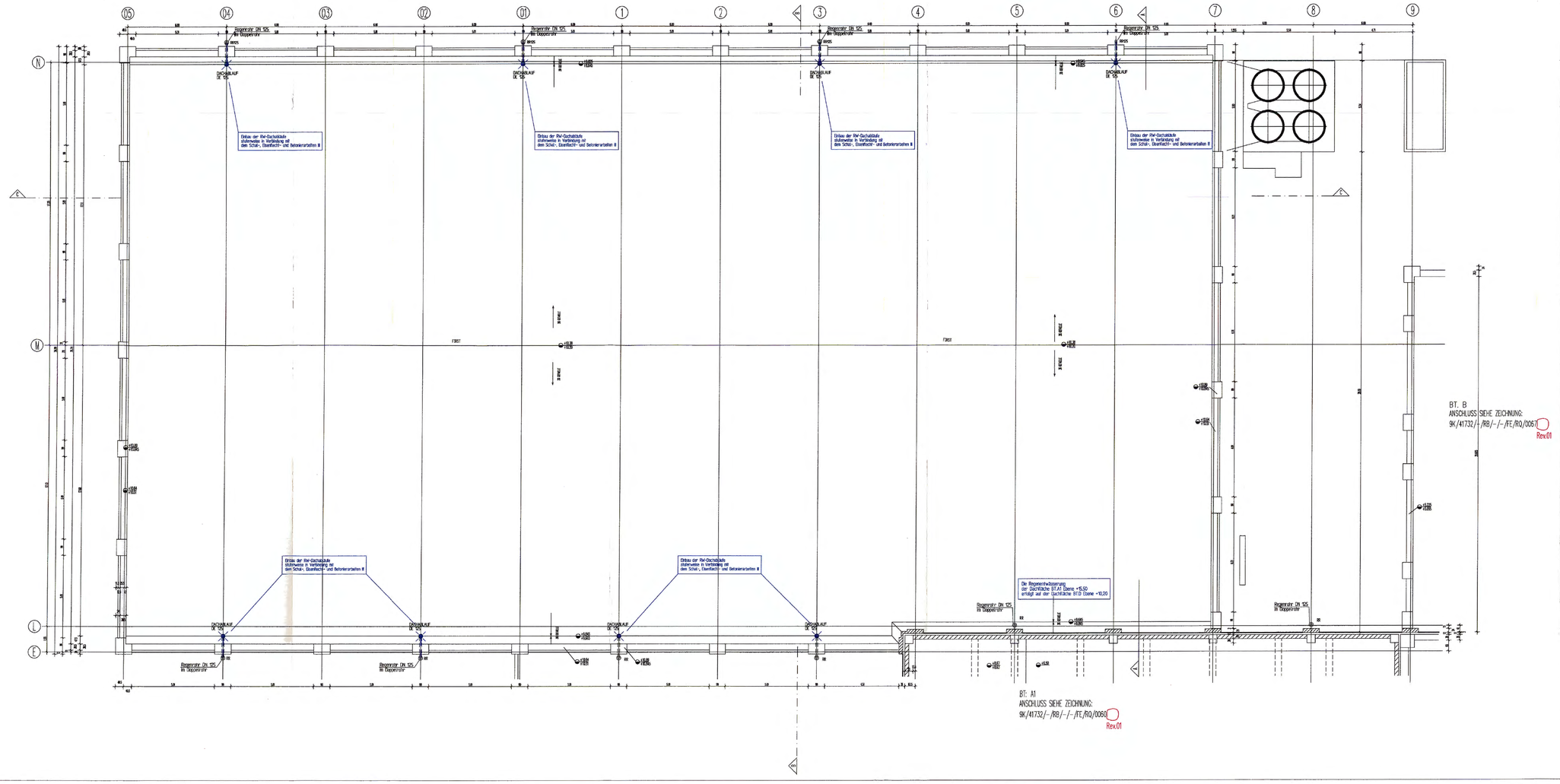


SCHNITT/ANSICHT NR.
PLAN-NR.
KONTROLLBEREICH
STAHLBETON
MAUERWERK
LEICHTBAUWAND

| | |
|---|---|
| ±0.00 / −0.06 | OKFF / OKRD |
| ±0.00 | OKF |
| −0.06 | OKR |
| ±4.50 | UKR |
| ±3.00 | UKF |
| BH/BR | SCHACHT/KANAL BRÜSTUNGSHÖHE/LK ÖFFNUNG |

±0,00=90,04 ü.NN

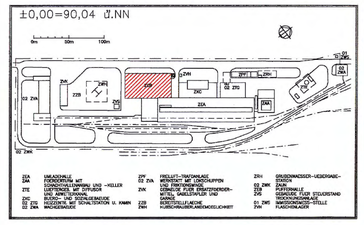


## Legende

- Abwasserleitung konventionell
- Niederschlagswasserleitung
- Abwasserleitung Löschwasser
- Abwasserleitung Kontrollbereich
- Abwasserleitung über Benzin- und Koaleszenzabscheider
- Abwasser-Grundleitung
- Abwasser-Entlüftung

| Rev. | Stand | Aenderung |
|---|---|---|
| 01 | 24.02.1995 | BASISPLAN NEUER REVISIONSSTAND |
| | | ANSCHLUSSNUMMERIERUNG REVISIONSSTAND ENTFERNT |
| | | ENTWURFSVERFASSER KORRIGIERT |

[redacted]

058

| Freigabe B+H | Freigabe DBE |
|---|---|
| 13.12.1993 / [redacted] Datum / Unterschrift | 17.12.1993 / [redacted] Datum / Unterschrift |

BAUHERR
BUNDESREPUBLIK DEUTSCHLAND, VERTRETEN DURCH DEN PRÄSIDENTEN DES BfS, SALZGITTER

DATUM 14.02.96 UNTERSCHRIFT [redacted]

ENTWURFSVERFASSER
BENTER + HOFFMANN , HANNOVER

GWA – ANLAGEN 0103 [redacted]

Basisunterlage: 9K/41732/-/ZEB/-/-/FE/TB/0001/03

BfS Bundesamt fuer Strahlenschutz

Projekt: KONRAD

| | Datum | Name / Unterschrift | Ersteller und Zeichnungsnummer Fremd |
|---|---|---|---|
| gez. | 09.12.1993 | [redacted] | benter+hoffmann beratende ingenieure gmbh |
| bearb. | 09.12.1993 | | |
| gepr. | 10.12.1993 | | 9 1 1 0 5 3 / . . . B 0 1 6 . . . B A U |

Massstab: 1 : 100
Blattgrösse: 1189 x 841 mm
MF-Nr.: 138554
Blatt von Blatt

Titel:
TAGESANLAGEN SCHACHT KONRAD 2
UMLADEANLAGE BT.D
DACHDRAUFSICHT
SCHNITT A-A ; B-B
GWA - ANLAGEN

Klassifizierung:

Fuer diese Zeichnung behalten wir uns alle Rechte vor.

| Projekt | PSP – Element | Objekt – Kennz. |
|---|---|---|
| 9 K | 4 1 7 3 2 | |

| Funktion | Komponente | Baugruppe | Aufgabe | UA | Lfd. Nr. | Rev. |
|---|---|---|---|---|---|---|
| R B | | | F E | R Q | 0 0 7 1 0 1 | |

Deutsche Gesellschaft zum Bau und Betrieb von Endlagern fuer Abfallstoffe mbH (DBE)

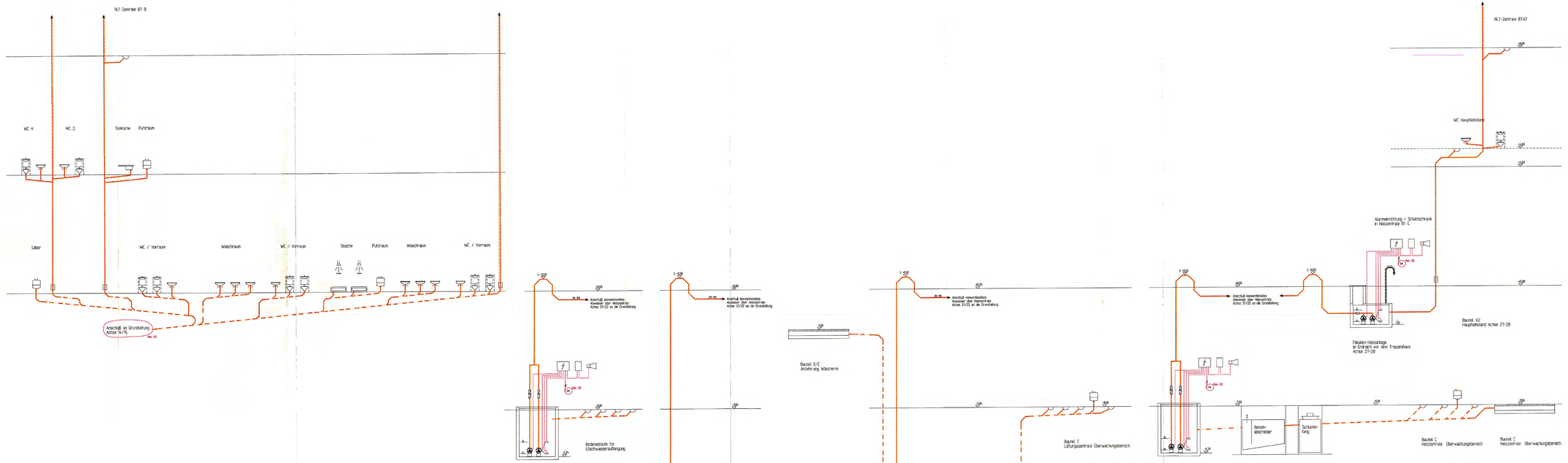


## LEGENDE

- Duschanlage
- Klosett
- Spüle
- Ausgußbecken
- Waschbecken
- Fußbodenablauf
- Revisionsöffnung
- Rückschlagventil
- Absperrklappe
- Entwässerungspumpe
- Entwässerungspumpe mit Schwimmerschalter
- Schaltkasten für Entwässerungspumpe mit Alarmlampe
- Abwasser konventionell
- Abwasser konventionell Grundleitung
- Abwasserentlüftung

| Rev. | Stand | Änderung | Geändert |
|---|---|---|---|
| 02 | 24.02.1995 | BEGANN "SAT ERSTELLT "DEL" ENTWURFSVERFASSER KORRIGIERT ACHSENBEZEICHNUNG FÜR ANSCHLUSS AN ABWASSERKANAL GEÄNDERT ANGLEICH AN EG 22, ANLAGE 7 DES ANLAGE 1 | [redacted] |
| 01 | 10.12.1993 | GESAMTÜBERARBEITUNG | [redacted] |

- 09

| Freigabe BAH | Freigabe DBE |
|---|---|
| 13.12.1993 / [redacted] Datum / Unterschrift | 17.12.1993 / [redacted] Datum / Unterschrift |

BAUHERR
BUNDESREPUBLIK DEUTSCHLAND, VERTRETEN DURCH DEN PRÄSIDENTEN DES BfS, SALZGITTER

DATUM / UNTERSCHRIFT: 14.02.96 [redacted]

ENTWURFSVERFASSER

BENTER + HOFFMANN , HANNOVER

GWA – ANLAGEN 0103.99 [redacted]

Bearbeiterlenger:

**BfS** Bundesamt für Strahlenschutz

Projekt: KONRAD

| | Datum | Name / Unterschrift |
|---|---|---|
| gez. | 13.12.1993 | [redacted] |
| bearb. | 13.12.1993 | |
| gepr. | 13.12.1993 | |

Ersteller und Zeichnungsnummer Fremd: benter+hoffmann [redacted] benzinabscheider (gerätekunde gleich) 9 5 1 0 5 3 / 1 1 0 4 4 B A 01

Maßstab: 1 : %
CAD-Nr.: %2356
Blattgrößeee: 1050 x 594 mm
NP-Nr.:
Blatt: 1 von 1

Titel: TAGESANLAGEN SCHACHT KONRAD 2
UMLADEANLAGE
SCHEMA ABWASSERANLAGE KONVENTIONELL

GWA – ANLAGEN

Klassifizierung:

Für diese Zeichnung behalten wir uns alle Rechte vor.

| Projekt | PSP – Element | Objekt – Kennz. |
|---|---|---|
| 9 K | 4 1 7 3 2 | |

| Funktion | Komponente | Baugruppe | Aufgabe | Url. | Ltfd. Nr. | Rev. |
|---|---|---|---|---|---|---|
| R B | | | F E | T B | 0 0 0 1 | 0 2 |

Deutsche Gesellschaft zum Bau und Betrieb von Endlagern für Abfallstoffe mbH (DBE)

Labor | 1. Hilfe | Personen Dekontaminierung (Hinweis: 1 WC als Chemie-WC II) | Wäscherei

Abwasser aus Kontrollbereich
- Technikraum T1-5&7
- Raum für Sonderbehandlung Rev. 02

Abwasser aus Kontrollbereich
- Raum für Sonderbehandlung "nur im Löschfall"
- Werkstatt
- Pufferfalle
- Trocknungsanlage LKW Rev. 02

Für Verlegung im Überwachungsbereich:
- Doppelrohrsystem II

Abwasser aus Kontrollbereich
- Achse Z1/Y
- Achse 19/Y
- Achse 10/Y

Abwasser aus Kontrollbereich
- Achse 28/E

Regen, Schnee

Fortluft

Kondensat

Kondensat

Entstehungs-Rückleitung in den Raum Sonderbehandlung T2

Entstehungs-Rückleitung in den Raum Sonderbehandlung T2

WC-Raum

Handwaschraum

Raum für Sonderbehandlung Rev. 02

ZEA * Bauteil A1 Schleusenraum 5 +8.67 Rev. 02

ZEB * Bauteil D Pufferfalle Entwässerung Fortluftraum

Anschluß an R.F.-Anlage KS statt Sonderbehandlung

Anschluß an Tankwagen oder mobile Abwasser-Ungarlanage

Behälter Typ DN/OUT

Behälter mit Tankwagen Personenbelüftung

Tankwagen für kontaminiertes Abwasser

Anschluß an normales Abwasser (angepasst) Achse B/5 Rev. 02

Alle Abgase mit elektrischen Stellventilen und Drücktastern

Benzin-abscheider

Schlamm-fang

Anschluß an außenliegenden Schlammfang und Benzinabscheider (normales Abwasser ?) Achse B/5

Anschluß an außenliegenden Schlammfang und Benzinabscheider (normales Abwasser ?) Achse B/5

ZEA * Bauteil A1 Unkontrollierte Raum für Sonderbehandlung Rev. 02

Rinnenplatten vor den Schleusen

Bodenablaufe Raum für Sonderbehandlung Rev. 02

ZEA * Bauteil A1 Unkontrollierte Werkstatt

Rinnenplatten Trennfetter in die Werkstatt

ZEA * Bauteil A1 Unkontrollierte Trocknungsanlage LKW Rev. 02

Rinnenplatten

ZEA Bauteil A1 Unkontrollierte Bahn-Trocknungsanlage

Rinnenplatten

ZEB * Bauteil D Pufferfalle

Rinnenplatten

ZEA * Bauteil A1 * Abwasserzentrale Rippenheizung Fleischtücken und Trockenwasser ohne Bettkondensator DN 80 WT

ZEA * Bauteil A2 Unkontrollierte Aufzüge und Schleusen

Rinnenplatten vor den Schleusen Außerhalb Uhrzeitlich

ZEA * Bauteil A2 Unkontrollierte Frischwasser und UKW-Getränkeumschlag Überwachungs 25

Abwasser aus FD-BLT-Zentrale Achse 19-21/E-2 DN 100 ohne Sandabscheidung

Rinnenplatten über Kontrollierung + UKW-Getränkeumschlag

ZEA * Bauteil A2 Unkontrollierte Unterm Überwachungs 9

Rinnenplatten Unterm Unkontrollierte

ZAA Schachtbelüftungen

Rinnenplatten der Schachtbelüfter

ZVE * Medienkanal Achse 19-E/F Überwachungsbereich

ZVE * Medienkanal Achse 19-E/F Überwachungsbereich

ZEA * Bauteil A1 Flüssige Abfälle

ZEA * Bauteil A1 Lagerpufferbehälter Flüssiger Abfälle

ZEA * Bauteil A1 Flüssige Abfälle 2

## LEGENDE

- Ausgußbecken
- Waschtrocken
- Fußbodenablauf
- Ventilator
- Luftfilter
- Aktivkohle-Filter
- Absperrklappe mit elektr. Antrieb
- Rückschlagklappe
- Rückschlagventil
- Absperrklappe
- Motor-Absperrklappe
- Motor-Ventil
- Magnetventil
- Druckflüssigkeitseinrichtung
- Entwässerungspumpe
- Entwässerungspumpe mit Schwimmerschalter
- Schaltkasten für Entwässerungspumpe mit Alarmtupe
- Abwasserleitung Löschwasser
- Abwasserleitung über Benzin und Koaleszenzabscheider
- Abwasser konventionell
- Abwasserleitung Kontrollbereich
- Abwasserentlüftung

| Rev. | Stand | Änderung | Unterschrift |
|---|---|---|---|
| 02 | 24.02.1995 | ABWASSERLEITUNG DES MEDIENKANALS UNTER BAUTEIL B NACHGETRAGEN. ABWASSERLEITUNG AUS BLEIMEDIATER 2x 80 m³ UND EIN RAUMEN ZEA10 R004 UND R005 GEÄNDERT, ANGLICH AN EU 180, ANLAGE 1. HOHLLEITUNGSFÜHRUNG GEM. BESCHREIBUNG EC22, ANLAGE 1, BLATT 9-11 ABGEFA HUSCSNOSE: FEHLENDLAUFE UKW - STANDPLÄTZEN VOR SONDERBEHANDLUNG VOR SONDERBEHANDLUNGSRAUM UND UKW - TROCKNUNGSANLAGE ENTFALLEN. ABWASSERAUSLEITUNG TROCKNUNGSANLAGE UKW GEÄNDERT. LAGE RÖHRDURCHGÄNGE UND BOREN FLÜSSIGE ABFÄLLE VERSCHIEDEN. ANGLICH EC 22, ANLAGE 1 DER ANLAGE 1. AUSGEBESSERTEZEICHNUNG FÜR ANSCHLUSS AUS AUSSENLIEGENDEN SCHLAMMFANG ENGEFÜGT. BEGRIFFE "ELT-ZENTRALE" DURCH "TECHNIKRAUM 1", "SONDERBEHANDLUNGSRAUM", DURCH "RAUM FÜR SONDERBEHANDLUNG", "BODENPLATTE" DURCH "BODENPLATTE", "UKW-TROCKNUNGSANLAGE" DURCH "TROCKNUNGSANLAGE UKW" ERSETZT. BEGRIFF "GA" ERSETZT "GLT". Höhenangaben angepasst. Angleich an EC 22, Anlage 1 der Anlage 1. ENTWÄSSERUNGSPUMPE KORRIGIERT. [redacted] |
| 01 | 10.12.1993 | GESAMTÜBERARBEITUNG [redacted] |

060

Freigabe BHH: 13.12.1993 Datum / Unterschrift [redacted]

Freigabe DBE: 17.12.1993 Datum / Unterschrift [redacted]

BAUHERR: BUNDESREPUBLIK DEUTSCHLAND, VERTRETEN DURCH DEN PRÄSIDENTEN DES BFS, SALZGITTER

DATUM: 14.02.96 UNTERSCHRIFT [redacted]

ENTWURFSVERFASSER

BENTER + HOFFMANN, HANNOVER [redacted]

GWA – ANLAGEN 01.03.1995

Beiblattanlage:

BfS Bundesamt für Strahlenschutz

Projekt: KONRAD

| | Datum | Name / Unterschrift | Ersteller und Zeichnungsnummer Fremd |
|---|---|---|---|
| gez. | 09.02.1995 | [redacted] | benter+hoffmann beratende ingenieure gmbh |
| bearb. | 09.02.1995 | | 9 1 1 1 0 5 3 / . . . 1 0 4 3 . . . 8 4 0 |
| gepr. | 10.02.1995 | | |

Massstab: 1 : 50

Blattgrösse: 1650 x 594 mm

NF-Nr.: 142959

Blatt von Blatt

TAGESANLAGEN SCHACHT KONRAD 2
UMLADEANLAGE
SCHEMA ABWASSERANLAGE KONTROLLBEREICH

GWA - ANLAGEN

Klassifizierung:

Für diese Zeichnung behalten wir uns alle Rechte vor.

| Projekt | PSP – Element | Objekt – Kennz. |
|---|---|---|
| 9 K . 4 1 7 3 2 | | |

| Funktion | Komponente | Baugruppe | Aufgabe | UA | Lfd. Nr. | Rev. |
|---|---|---|---|---|---|---|
| R J | | | F E | T B | 0 0 0 2 | 0 2 |

Deutsche Gesellschaft zum Bau und Betrieb von Endlagern für Abfallstoffe mbH (DBE)

Archiv Kopie

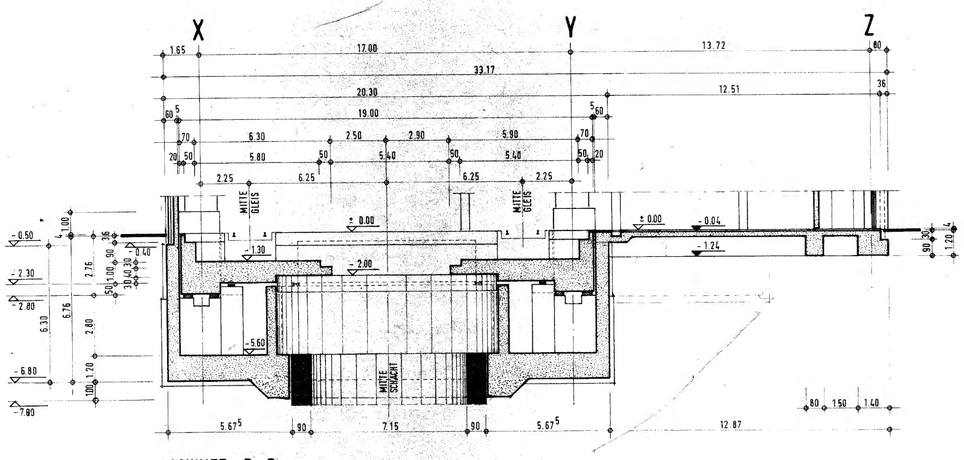


SCHNITT B-B

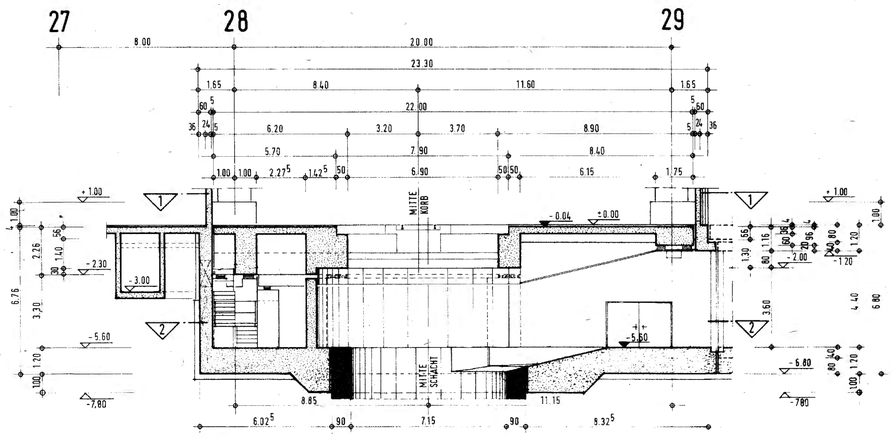


SCHNITT A-A

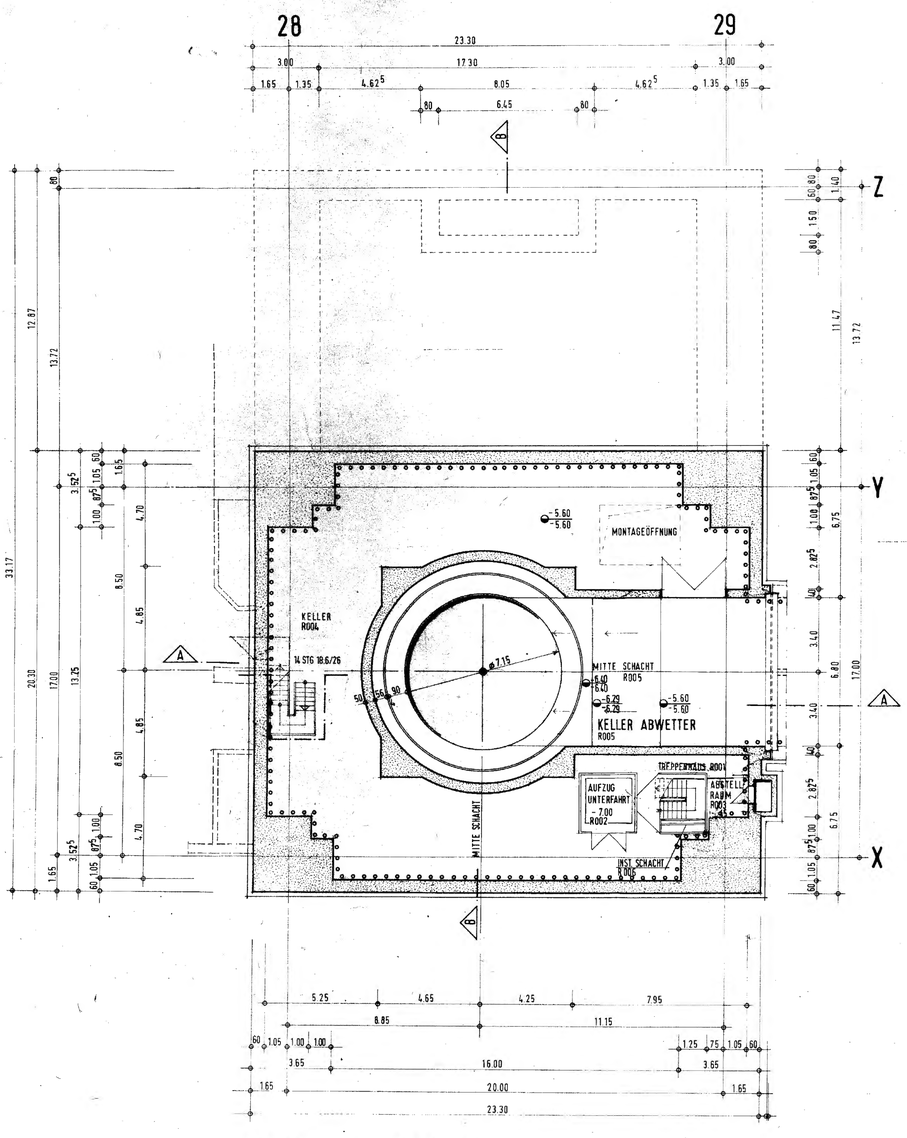


GRUNDRISS 2-2, EBENE -5.60
ZAA 09

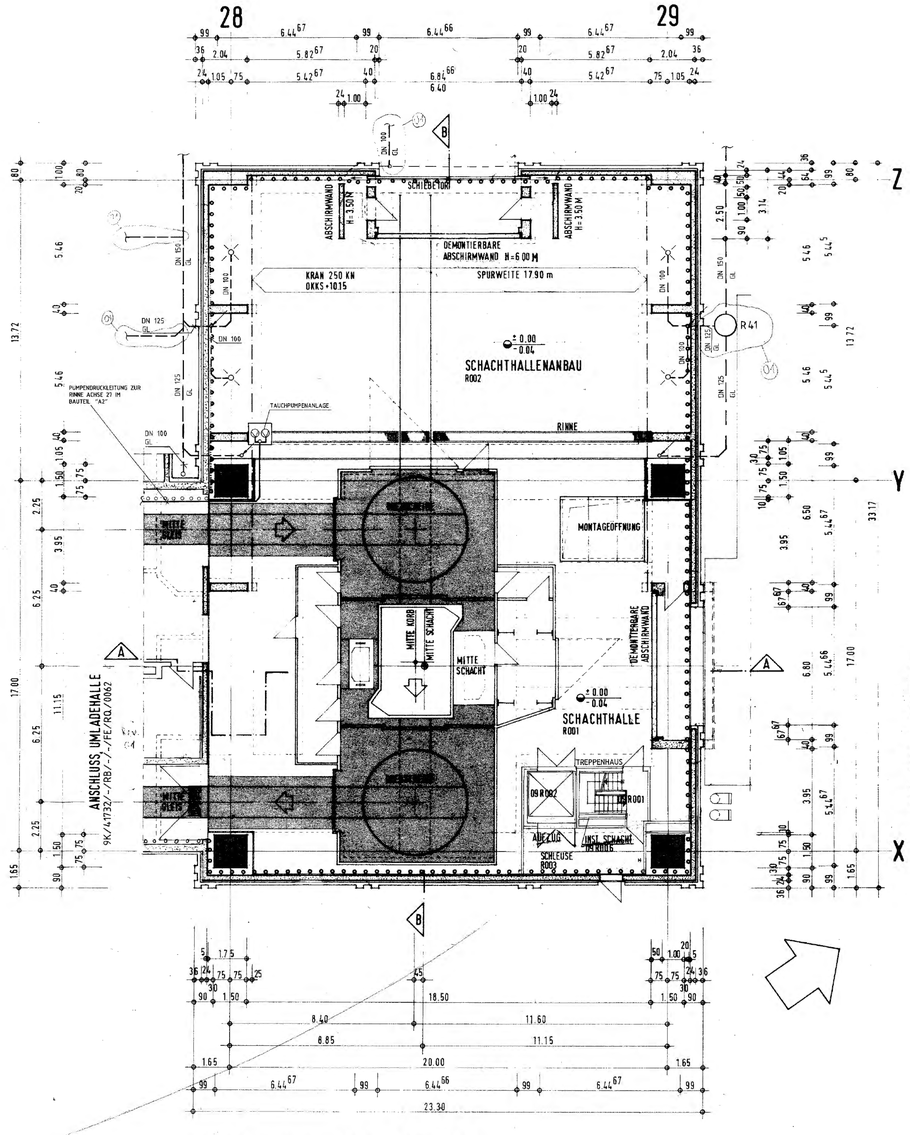


GRUNDRISS 1-1, EBENE RHB= ±0.00
ZAA 10

±0.00 = 90.04 ü.N.N

SCHNITT/ANSICHT NR.
PLAN - NR.
KONTROLLBEREICH
STAHLBETON
MAUERWERK
VORFABTEILE
ABZUBREICHNDE BAUTEILE
LEICHTBAUWAND
NEU ERSTELLTE BAUTEILE IN VERWEISUNG ZU ERHALTENDEN GEBÄUDEN
OKFF
OKRD
OKF
OKR
UKRD
UKFD
UKR
UKF
SCHACHT/KANAL
BRÜSTUNGSHÖHE/UK ÖFFNUNG

SCHMUTZWASSER
REGENWASSER
GL GRUNDLEITUNG
RR DN 125

| | | |
|---|---|---|
| 01 | 24.02.95 | NEUER BASISPLAN; ANSCHLUSSPLAN NACHGETRAGEN; RW-ANSCHLUSSE KORRIGIERT, ANGLEICH AN EC 22 ANLAGE 2 DER ANLAGE 1 |

061

BAUHERR
BUNDESREPUBLIK DEUTSCHLAND
VERTRETEN DURCH DEN PRÄSIDENTEN
DES BfS, SALZGITTER

ENTWURFSVERFASSER
GWA-ANLAGEN DBE, PEINE

Basisplan: 9K/4174/-/ZAA/-/-/FE/TB/0002/03

BfS Bundesamt fuer Strahlenschutz

KONRAD

TAGESANLAGEN SCHACHT KONRAD 2
FÖRDERTURM MIT SCHACHTHALLE (ZAA)
BW.-NR.2
GRUNDRISSE UND SCHNITTE
EBENE KG -5.60 UND EG RHB ± 0.00
GWA - ANLAGEN

9K 4174 141699

RB FE RQ004 7001

Deutsche Gesellschaft zum Bau und Betrieb von Endlagern fuer Abfallstoffe mbH (DBE)

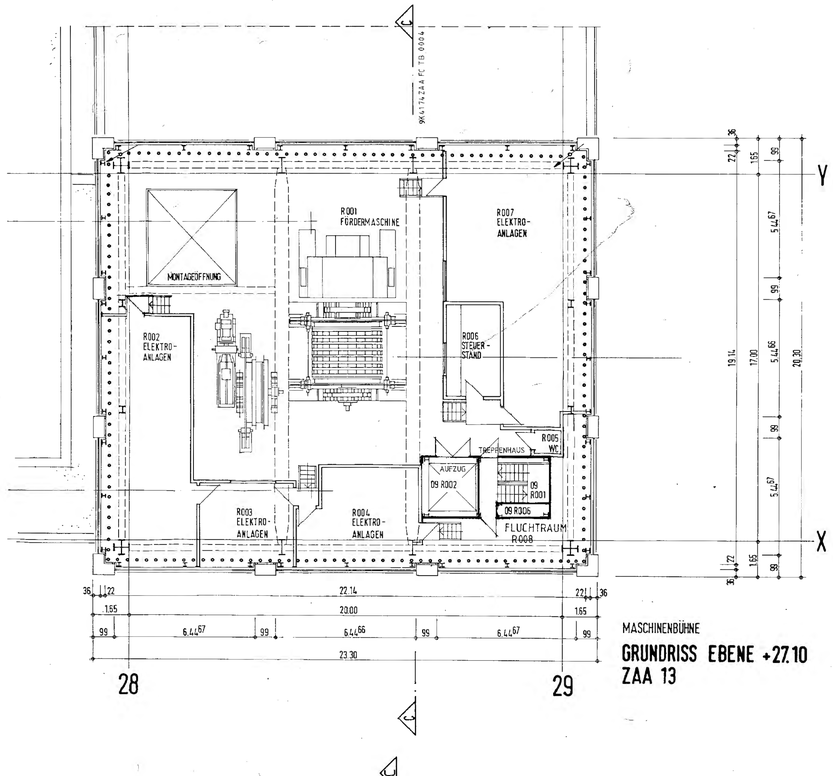


MASCHINENBÜHNE

## GRUNDRISS EBENE +27.10
## ZAA 13

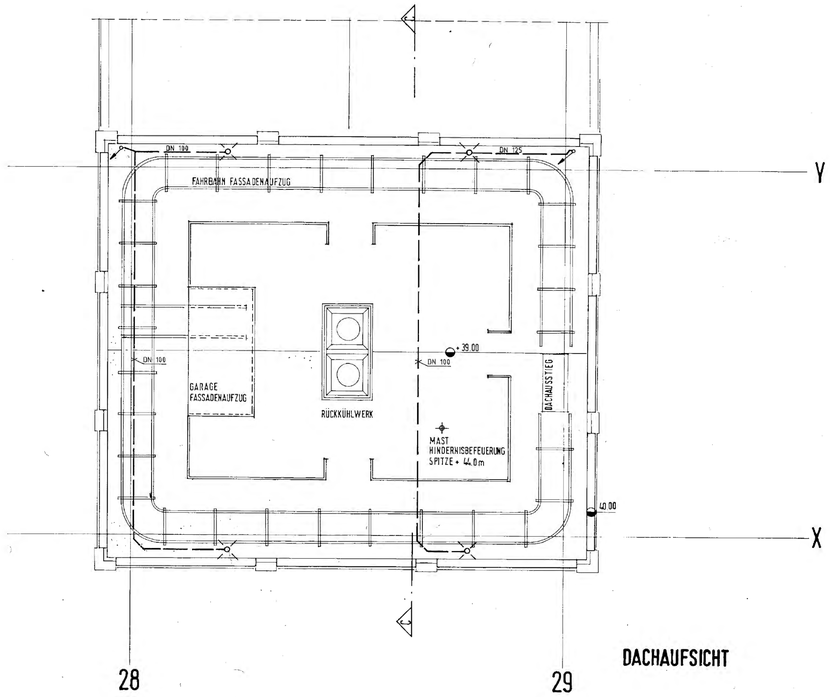


## DACHAUFSICHT

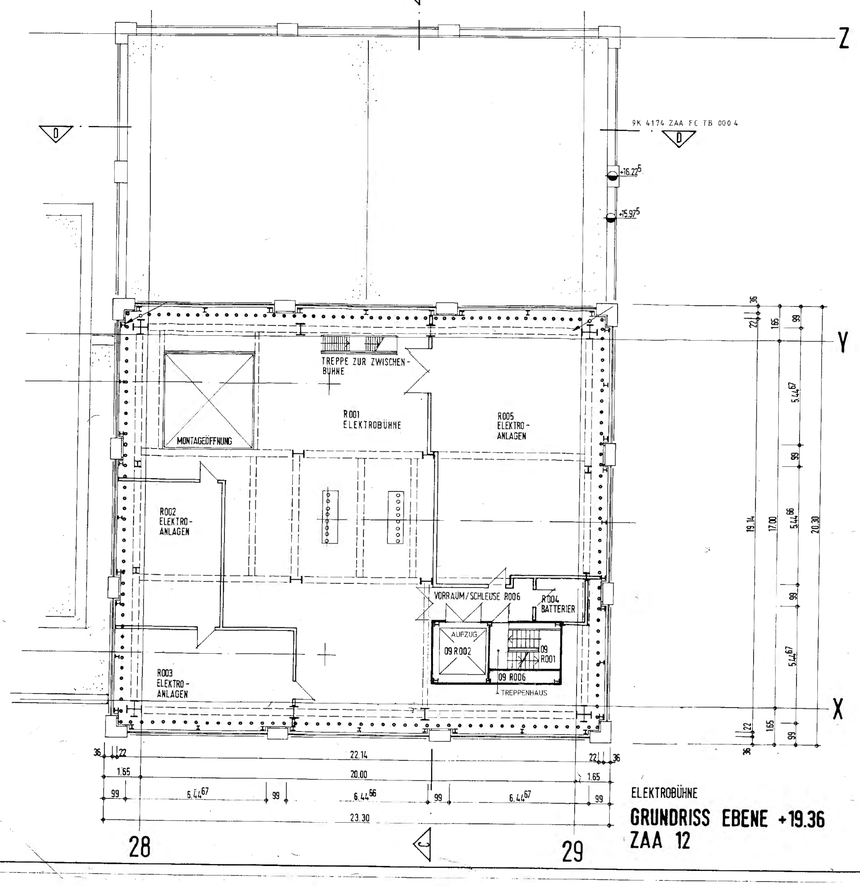


ELEKTROBÜHNE

## GRUNDRISS EBENE +19.36
## ZAA 12

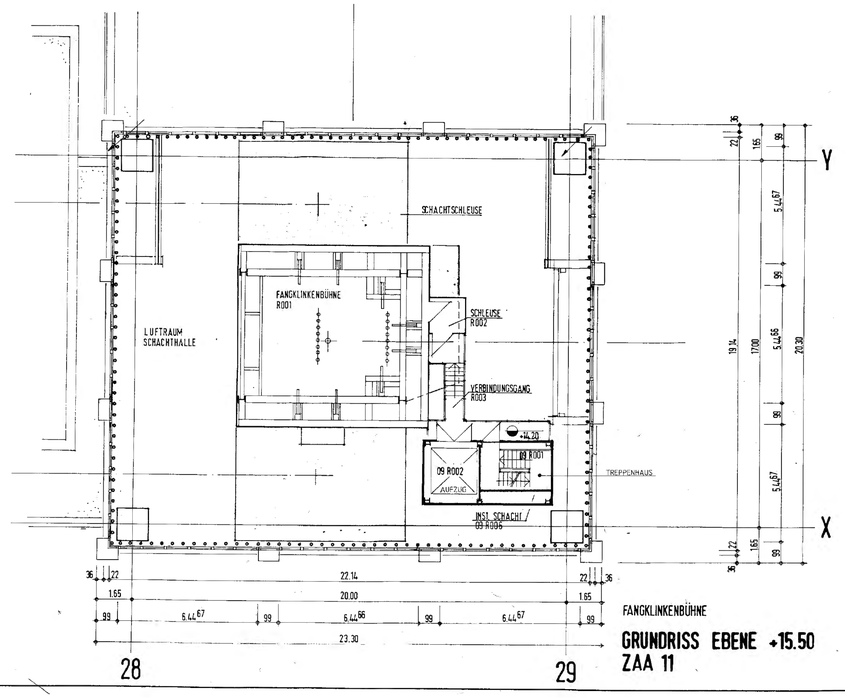


FANGKLINKENBÜHNE

## GRUNDRISS EBENE +15.50
## ZAA 11

±0.00 = 90.04 ü.N.N

SCHNITT/ANSICHT NR. PLAN-NR.
KONTROLLBEREICH
STAHLBETON
MAUERWERK
VORH. BAUTEILE
ABZUBREECHENDE BAUTEILE
LEICHTBAUWAND
NEU ERSTELLTE BAUTEILE IM VORWIEGEND ZU ERHALTENDEN GEBÄUDE
+0.00 OKFF
-0.04 OKRD
-6.00 OKF
-8.00 OKR
+-0.50 UKRD
+3.00 OKFD
+4.50 OKR
+3.00 OKF
SCHACHT/KANAL
BR BRÜSTUNGSHÖHE / UK ÖFFNUNG

REGENWASSER
RR-FALLEITUNG DN 125

| Rev. | Stand | Aenderung | Unterschrift |
|---|---|---|---|
| 01 | 24.02.95 | BASISPLANNEUER REV-STAND | [redacted] |

– 062

Freigabe — Datum / Unterschrift — Freigabe DBE [redacted]

BAUHERR
BUNDESREPUBLIK DEUTSCHLAND, VERTRETEN DURCH DEN PRÄSIDENTEN DES BfS, SALZGITTER — DATUM — UNTERSCHRIFT [redacted]

ENTWURFSVERFASSER
GWA-ANLAGEN DBE PEINE [redacted]

Basisplan: 9K/4174/-/ZAA/-/-/FC/TB/0003/03

BfS Bundesamt fuer Strahlenschutz

Projekt: KONRAD

| | Datum | Name / Unterschrift |
|---|---|---|
| gez. | 06.12.93 | [redacted] |
| bearb. | 06.12.93 | |
| gepr. | 08.12.93 | |

Ersteller und Zeichnungsnummer Fremd

Maestab: 1 : 100
Blattgroesse: 1200/880
VF-Nr.:
Blatt von Blatt

TAGESANLAGEN SCHACHT KONRAD 2
FÖRDERTURM MIT SCHACHTHALLE (ZAA)
BW-NR.2
GRUNDRISSE UND DACHAUFSICHT
EBENE +15.50, +19.36, +27.10
GWA - ANLAGEN

Klassifizierung: Fuer diese Zeichnung behalten wir uns alle Rechte vor.

| Projekt | PSP - Element | Objekt - Kennz. |
|---|---|---|
| 9K | 4174 | 141729 |

| Funktion | Komponente | Baugruppe | Aufgabe | UA | Lfd. Nr. | Rev. |
|---|---|---|---|---|---|---|
| RB | | | FE | RQ | 006801 | |

Deutsche Gesellschaft zum Bau und Betrieb von Endlagern fuer Abfallstoffe mbH (DBE)

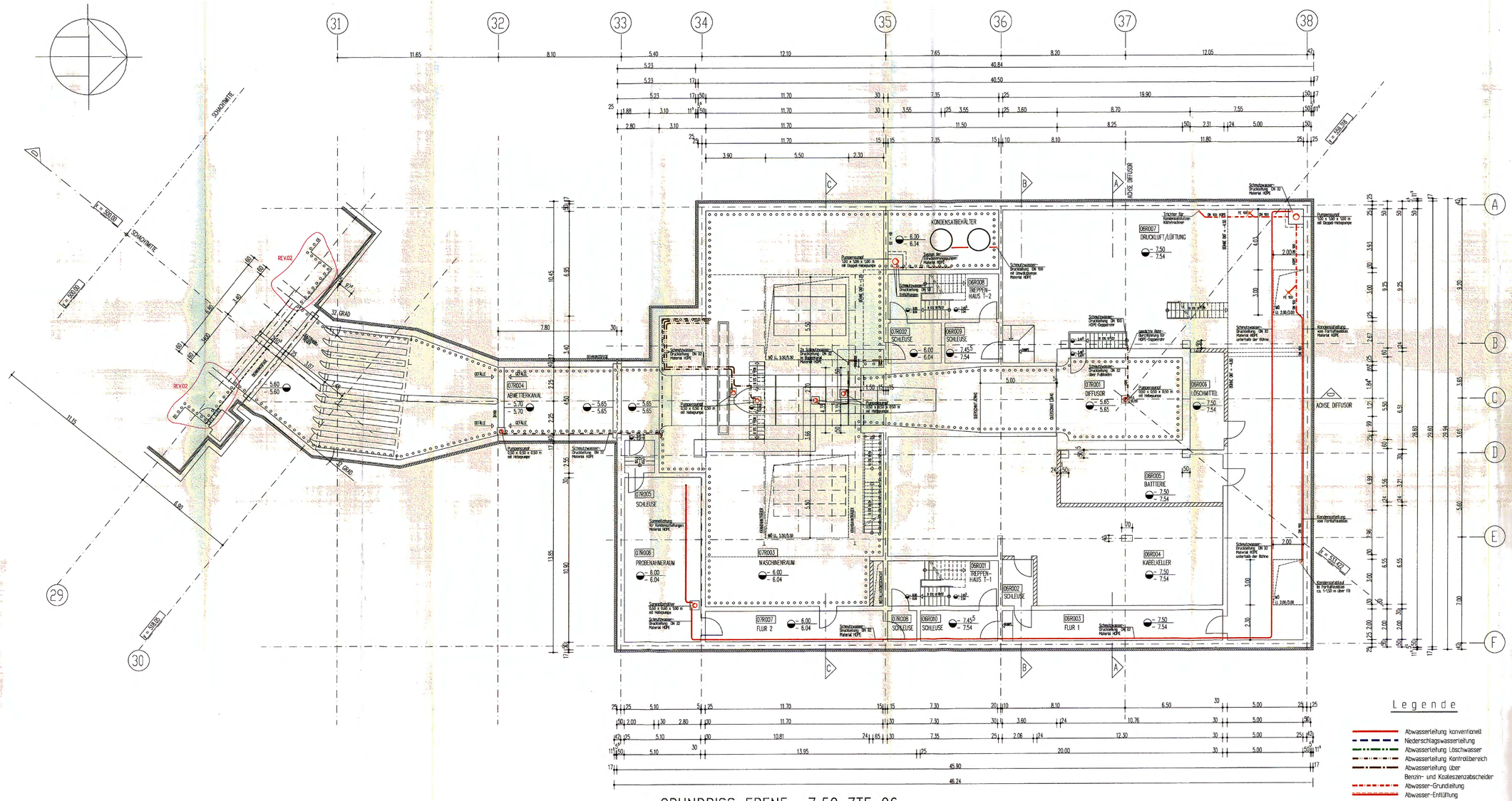


GRUNDRISS EBENE -7.50 ZTE 06
-6.00 ZTE 07

+/-0.00 = 90.04 ü.NN

| | |
|---|---|
| 1/001 | SCHNITT/ANSICHT NR. PLAN-NR |
| | KONTROLLBEREICH |
| | STAHLBETON |
| | MAUERWERK |
| | LEICHTWAND |
| | NEU ERSTELLTE BAUTEILE IN VORWIEGEND ZU ERHALTENDEN GEBÄUDEN |
| OKFF | |
| OKRD | |
| OKF | |
| OKR | |
| UKR | |
| UKR | |
| | SCHACHT/KANAL |
| BH | BRÜSTUNGSHÖHE/UK ÖFFNUNG |

| REV. | STAND | ÄNDERUNG | UNTERSCHRIFT |
|---|---|---|---|
| 02 | 20.02.1997 | BAUSPLAN NEUER REVISIONSSTAND KONTROLLBEREICHSGRENZEN NACHGETRAGEN ÜBERNAHME DES SACHINHALTS VON BLATT 9 DER UNTERLAGE "ZUSAMMENSTELLUNG DER ÄNDERUNGEN IN G-UNTERLAGEN, STAND: 28.03.1996 KDBE-TEIL1", BFS-KZL: 9K/2N42/DA/RB/0060 | [redacted] |
| 01 | 24.02.1995 | BAUSPLAN NEUER REVISIONSSTAND ENTWURFSVERFASSER: KORRIGIERT: | 28.02.1995 [redacted] |

- 063

| Freigabe B+H | Freigabe DBE |
|---|---|
| 13.12.1993 / [redacted] Datum / Unterschrift | 17.12.1993 [redacted] Datum / Unterschrift |

| BAUHERR | DATUM | UNTERSCHRIFT |
|---|---|---|
| BUNDESREPUBLIK DEUTSCHLAND, VERTRETEN DURCH DEN PRÄSIDENTEN DES BfS, SALZGITTER | 17.02.97 | [redacted] |
| ENTWURFSVERFASSER | | |
| BENTER + HOFFMANN , HANNOVER | | |
| GWA – ANLAGEN | 25.02.1996 | [redacted] |

Basisunterlage: 9K/4175/-/ZTE/-/-/FC/TB/00167/02

**BfS** Bundesamt für Strahlenschutz

Projekt: KONRAD

| | Datum | Name / Unterschrift | Ersteller und Zeichnungsnummer Fremd |
|---|---|---|---|
| gez. | 09.12.1993 | [redacted] | benter+hoffmann beratende ingenieure gmbh |
| bearb. | 09.12.1993 | | 9 1 1 0 5 1 1 / / . . B 0 0 3 . B A U |
| gepr. | 10.12.1993 | | |

Massstab: 1 : 100
CAD-Nr.: 241141
Blattgrösse: 1200 x 594 mm
MF-Nr.:
Blatt von Blatt

Titel: TAGESANLAGEN SCHACHT KONRAD 2
LÜFTERGEBÄUDE
MIT ABWETTERKANAL UND DIFFUSOR
GRUNDRISS EBENE -6.00/-7.50
GWA - ANLAGEN

Klassifizierung:

Für diese Zeichnung behalten wir uns alle Rechte vor.

| Projekt | PSP – Element | Objekt – Kennz. |
|---|---|---|
| 9 K | 4 1 7 5 | |

| Funktion | Komponente | Baugruppe | Aufgabe | UA | Lfd. Nr. | Rev. |
|---|---|---|---|---|---|---|
| R B | | | F E | R Q | 0 0 7 5 | 0 2 |

Legende

- Abwasserleitung konventionell
- Niederschlagswasserleitung
- Abwasserleitung Löschwasser
- Abwasserleitung Kontrollbereich
- Abwasserleitung über Benzin- und Koaleszenzabscheider
- Abwasser-Grundleitung
- Abwasser-Entlüftung

Deutsche Gesellschaft zum Bau und Betrieb von Endlagern für Abfallstoffe mbH (DBE)

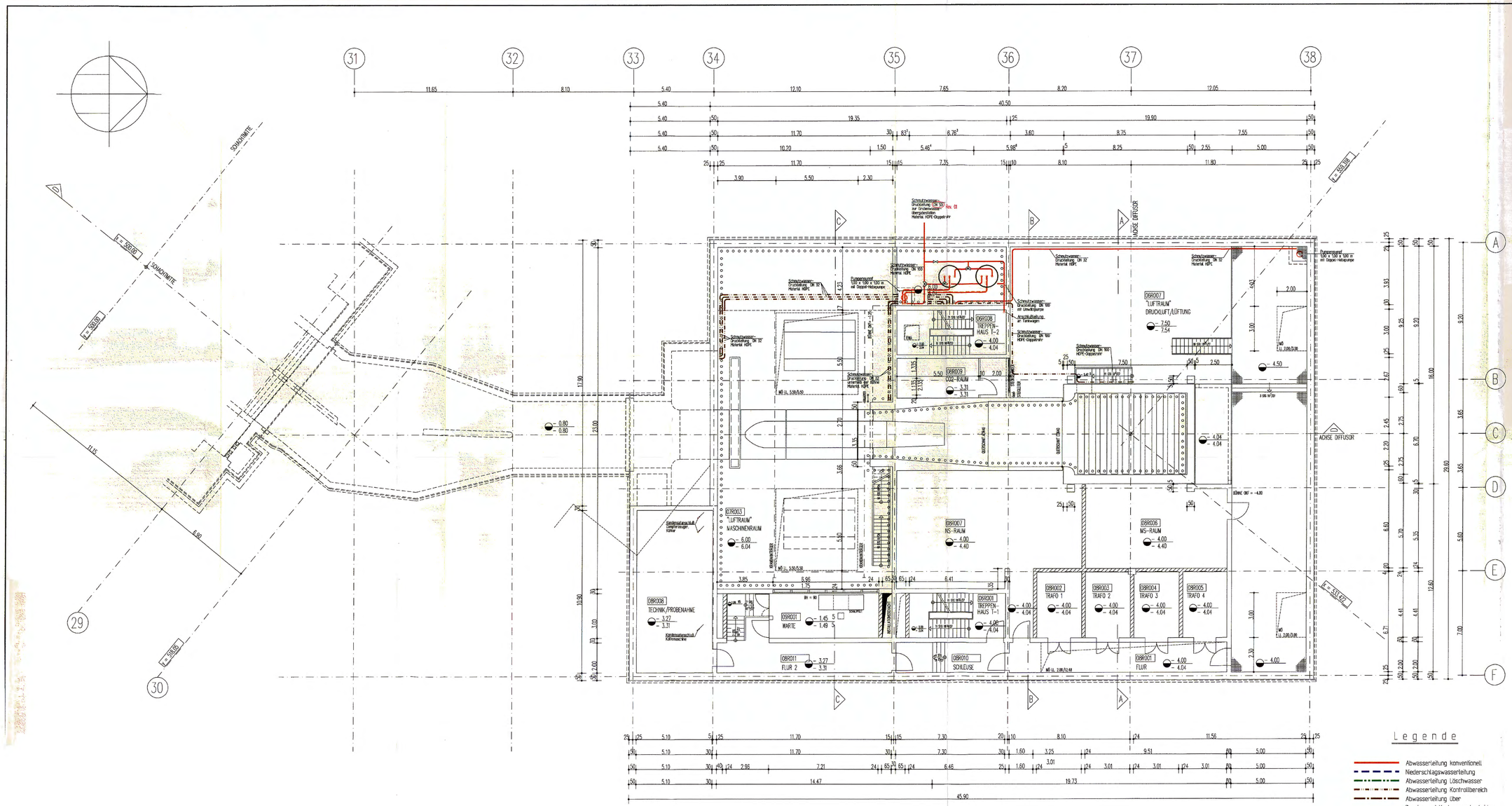


## Legende

- Abwasserleitung konventionell
- Niederschlagswasserleitung
- Abwasserleitung Löschwasser
- Abwasserleitung Kontrollbereich
- Abwasserleitung über Benzin- und Koaleszenzabscheider
- Abwasser-Grundleitung
- Abwasser-Entlüftung

+/-0.00 = 90.04 ü.NN

- SCHNITT/ANSICHT NR. PLAN-NR.
- KONTROLLBEREICH
- STAHLBETON
- MAUERWERK
- LEICHTWAND
- NEU ERSTELLTE BAUTEILE IN VORWIEGEND ZU ERHALTENDEN GEBÄUDEN
- OKFF, OKRD, OKF, OKR, UKR, UKR
- SCHACHT/KANAL
- BH — BRÜSTUNGSHÖHE/UK ÖFFNUNG

| REV | STAND | ÄNDERUNG | GEPRÜFT / UNTERSCHRIFT |
|---|---|---|---|
| 01 | 24.02.1995 | BASISPLAN NEUER REVISIONSSTAND | |
| | | ENTWURFSVERFASSER KORRIGIERT | |
| | | NENNWEITE SW-DRUCKLEITUNG ZUR GRUBENWWASSERÜBERGABESTATION VON DN 100 | [redacted] |
| | | AUF DN 50 GEÄNDERT, ANSCHLUSS AN EG 22, ANLAGE 1 DER ANLAGE 2 | |

C64

| | |
|---|---|
| Freigabe B+H 13.12.1993 / [redacted] Datum / Unterschrift | Freigabe DBE 17.12.1993 / [redacted] Datum / Unterschrift |
| BAUHERR<br>BUNDESREPUBLIK DEUTSCHLAND, VERTRETEN DURCH DEN PRÄSIDENTEN DES BfS, SALZGITTER | DATUM 14.02.96 / UNTERSCHRIFT [redacted] |
| ENTWURFSVERFASSER | |
| BENTER + HOFFMANN , HANNOVER | [redacted] |
| GWA – ANLAGEN | 01.03.1995 |

Basisunterlage: 9K/4175/-/ZTE/-/-/FC/TB.[redacted]1

**BfS** Bundesamt für Strahlenschutz

Projekt: KONRAD

| | Datum | Name / Unterschrift | Ersteller und Zeichnungsnummer Fremd |
|---|---|---|---|
| gez. | 09.12.1993 | [redacted] | benter+hoffmann beratende ingenieure gmbh |
| bearb. | 09.12.1993 | | 9 1 1 0 5 1 1 7 . . 8 0 0 2 . 8 A U |
| gepr. | 10.12.1993 | | |

Massstab: 1 : 100

Blattgrösse: 1200 x 594 mm

MF-Nr.: 138557

Blatt von Blatt

Titel: TAGESANLAGEN SCHACHT KONRAD 2
LÜFTERGEBÄUDE
MIT ABWETTERKANAL UND DIFFUSOR
GRUNDRISS EBENE -3.27/-4.00
GWA - ANLAGEN

Klassifizierung:

Für diese Zeichnung behalten wir uns alle Rechte vor.

| Projekt | PSP – Element | Objekt – Kennz. |
|---|---|---|
| 9 K | 4 1 7 5 | |

| Funktion | Komponente | Baugruppe | Aufgabe | UA | Lfd. Nr. | Rev. Nr. |
|---|---|---|---|---|---|---|
| R B | | | F E | R | 0 0 7 4 0 1 | |

Deutsche Gesellschaft zum Bau und Betrieb von Endlagern für Abfallstoffe mbH (DBE)

Archiv

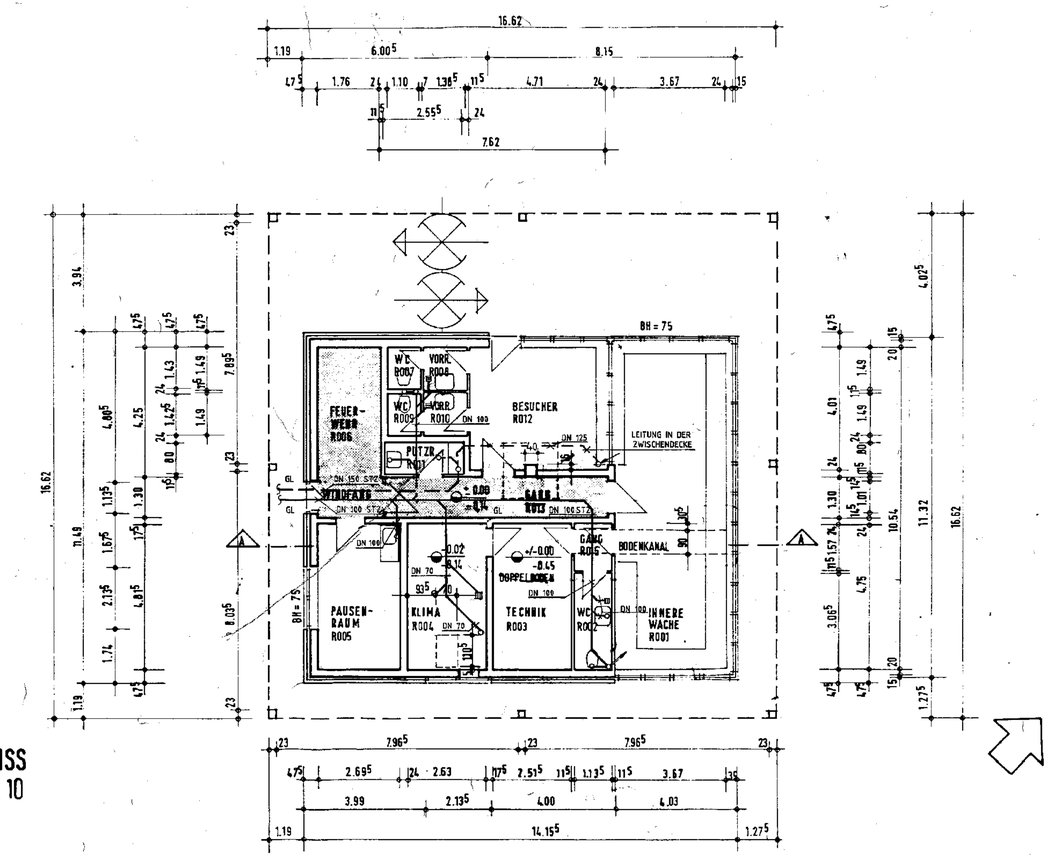


GRUNDRISS
02 ZWA 10

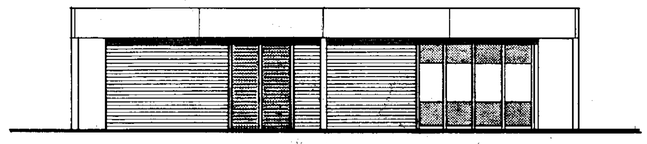

VON SÜDOST

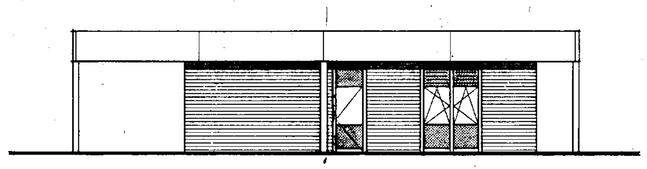

VON SÜDWEST

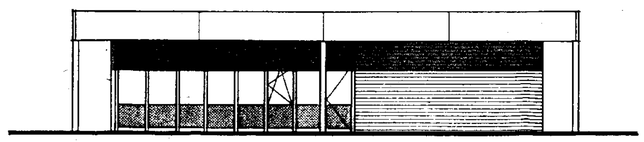

VON NORDWEST

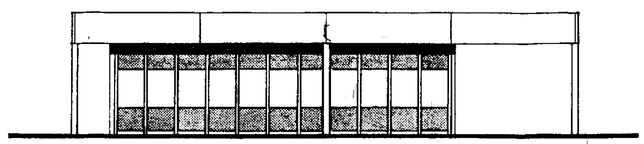

VON NORDOST

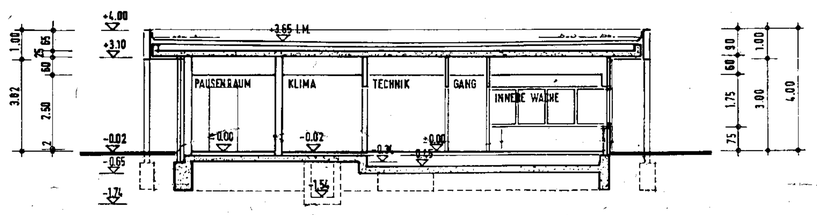


SCHNITT A-A

0.00=90,04m ü.N.N

A 001 — SCHNITT/ANSICHT NR. PLAN-NR.
KONTROLLBEREICH
STAHLBETON
MAUERWERK
VORH. BAUTEILE
ABZUBRECHENDE BAUTEILE
LEICHTBAUWAND
NEU ERSTELLTE BAUTEILE IN VORHANDENEN ZU ERHALTENDEN GEBÄUDEN
+0.00 -0.04 OKFF OKRB
+0.00 OKF
-0.00 OKR
+4.50 +3.00 OKBD OKFD
+4.50 OKR
+3.00 OKF
SCHACHT/KANAL
BR BRÜSTUNGSHÖHE / UK ÖFFNUNG

——— SCHMUTZWASSER
– – – REGENWASSER
GL GRUNDLEITUNG

| Rev. | Stand | Aenderung |
|---|---|---|
| 01 | 24.02.95 | AKTUALISIERTER BASISPLAN EINGEARBEITET, ENTWURFSVERFASSER GEÄNDERT |

065

Freigabe 16.12.93 [redacted] Freigabe DBE 17.12.93 [redacted]

BAUHERR
BUNDESREPUBLIK DEUTSCHLAND, VERTRETEN DURCH DEN PRÄSIDENTEN DES BfS, SALZGITTER
DATUM UNTERSCHRIFT [redacted]

ENTWURFSVERFASSER
GWA-Anlagen, DBE Peine
[redacted]

Basisplan: 9K/4172/-/02ZWA/-/-/FC/TB/0001/03

BfS Bundesamt fuer Strahlenschutz

Projekt: KONRAD

| | Datum | Name / Unterschrift |
|---|---|---|
| gez. | | |
| bearb. | 25.11.1993 | [redacted] |
| gepr. | 26.11.1993 | |

Ersteller und Zeichnungsnummer Fremd: CBS Consulting Engineers Salzgitter GmbH — 2722-K2-ZWA-VT-5600-01

Masstab: 1 : 100
Blattgroesse: 840/850
MF-Nr.:
Blatt von Blatt

TAGESANLAGEN SCHACHT KONRAD 2
WACHGEBAEUDE (02ZWA) BW.-NR. 5
GRUNDRISS, SCHNITT, ANSICHTEN
GWA-ANLAGEN

Klassifizierung: Fuer diese Zeichnung behalten wir uns alle Rechte vor.

| Projekt | PSP - Element | Objekt - Kennz. | 141733 |
|---|---|---|---|
| 9K | 4172 | | |

| Funktion | Komponente | Bougruppe | Aufgabe | UA | Lfd. Nr. | Rev. |
|---|---|---|---|---|---|---|
| RB | | | FE | RQ | 003 | 01 |

Deutsche Gesellschaft zum Bau und Betrieb von Endlagern fuer Abfallstoffe mbH (DBE)

Archiv Peine

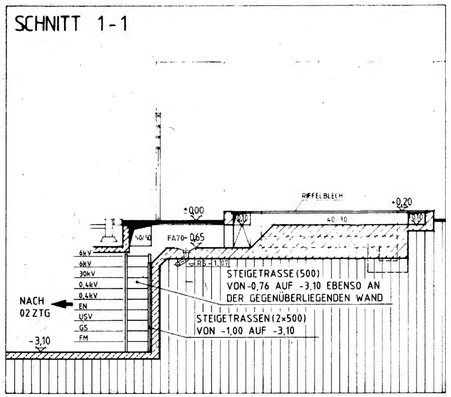


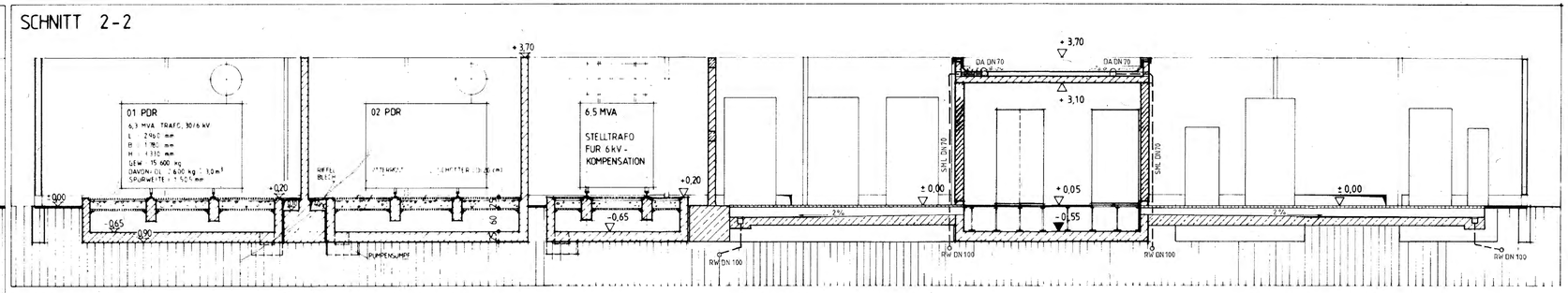


## Kompensation und Filterkreise PDP

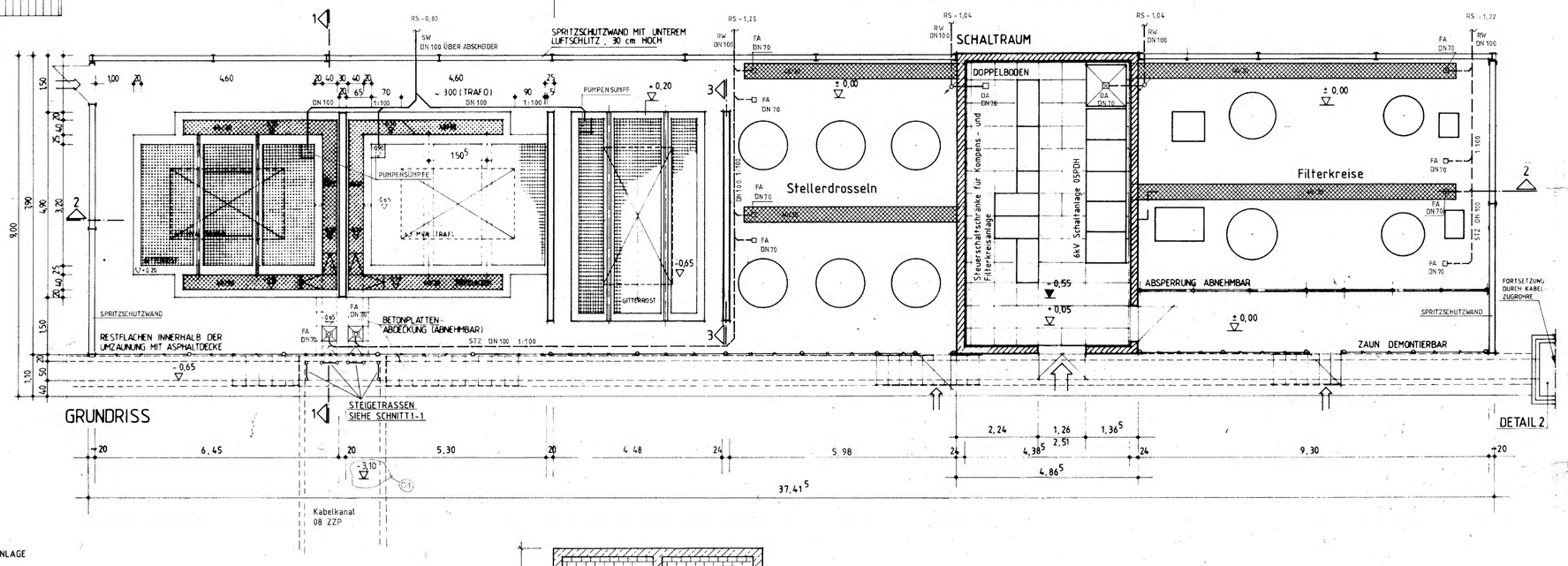


GRUNDFLÄCHE DER ÖLAUFFANGWANNE
3,20 × 4,60 = 14,72 m²
ÖLVOLUMEN = 3,0 m³
25% JAHRESNIEDERSCHLAGSMENGE = 800/4 = 200 l/m²
200 l × 14,72 m² = 2,94 m³
ERFORDERLICHE FASSUNGSVERMÖGEN ⇒ 6,0 m³
ERFORDERLICHE HÖHE DER WANNE
60 14,72 = CA 40 cm
ZUR ERLANGUNG DER FROSTFREIHEIT WIRD DIESES MASS AUF 60 cm ERHÖHT

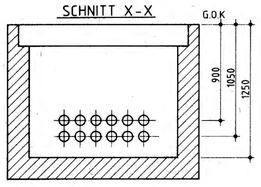


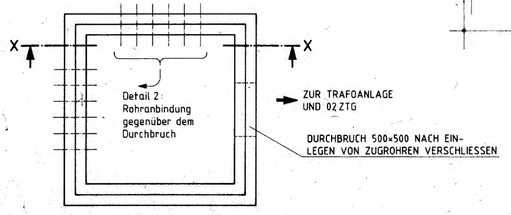


DETAIL 2
KABELZIEHSCHACHT M 1:20

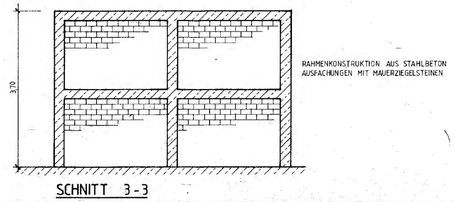


SCHNITT 3-3

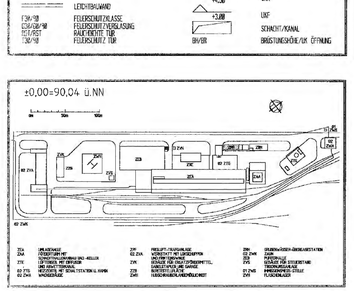


| Rev. | Stzn. | Änderung |
|---|---|---|
| 01 | 29.01.95 | Höhenkote gänzt: Entwurfsverfasser geändert |

Freigabe [redacted] Datum / Unterschrift

Freigabe [redacted]

BAUHERR
BUNDESREPUBLIK DEUTSCHLAND, VERTRETEN DURCH DEN PRÄSIDENTEN DES BfS, SALZGITTER
DATUM UNTERSCHRIFT [redacted]

Entwurfsverfasser
DBE, Peine [redacted]

BfS Bundesamt fuer Strahlenschutz

Projekt: Konrad

| | Datum | Name | Ersteller- und Zeichnungsnummer Freiraum |
|---|---|---|---|
| gez. | 25.01.94 | [redacted] | CGS Consulting Engineers Beratender Geologe |
| bearb. | 27.01.94 | | |
| geprf. | 27.01.94 | | 2 7 2 2 - K 2 - Z P F - V T - 5 5 3 0 |

Massstab 1:50, 1:20
Blattgrösse 600 × 1230
Blatt-Nr. 1537266
Blatt ___ von ___ Blatt

TAGESANLAGEN SCHACHT KONRAD 2
FREILUFT-TRAFOANLAGE ZPF
ENTWÄSSERUNG NIEDERSCHLAGSWASSER

Klassifizierung:

Fuer diese Zeichnung behalten wir uns alle Rechte vor

| Projekt | PSP-Element | Objekt-Kennz. | Funktion |
|---|---|---|---|
| 9 K | 4 1 4 5 | | R B |

| Komponente | Baugruppe | Aufgabe | UA | LfdNr. | Rev. |
|---|---|---|---|---|---|
| | | F E | R Q | 0 0 8 9 0 1 | |

Deutsche Gesellschaft zum Bau und Betrieb von Endlagern für Abfallstoffe mbH (DBE)

Archiv-Text

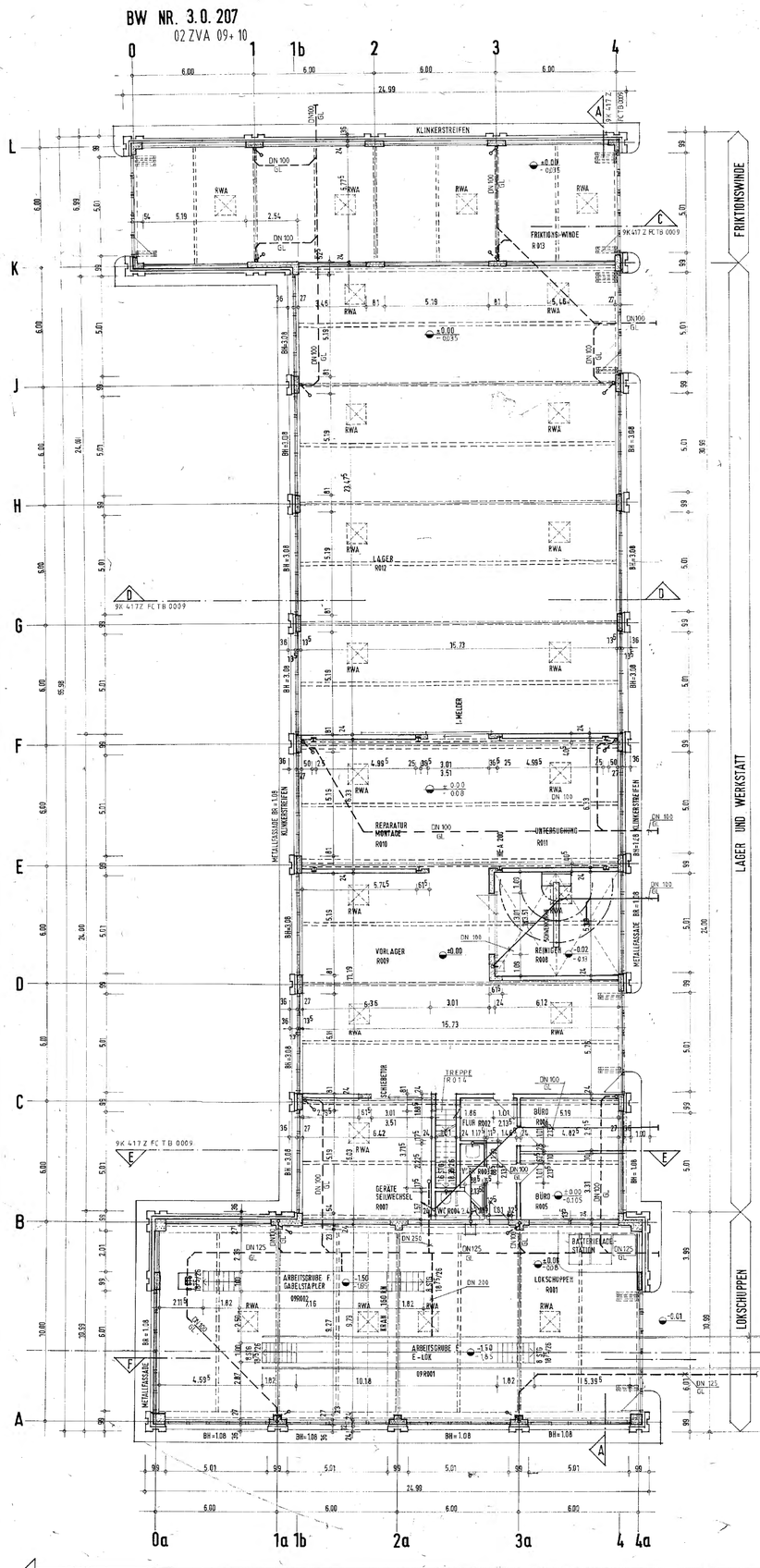


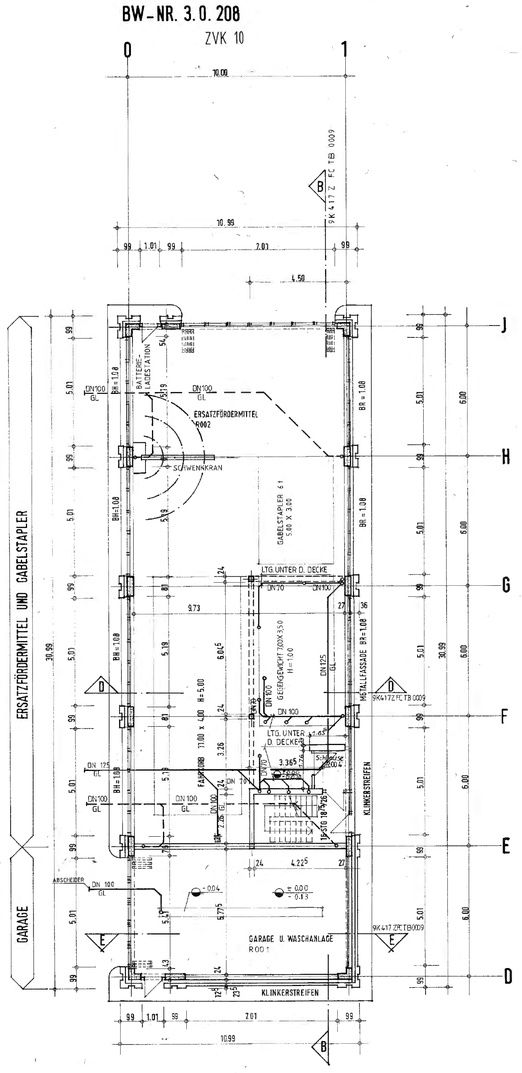


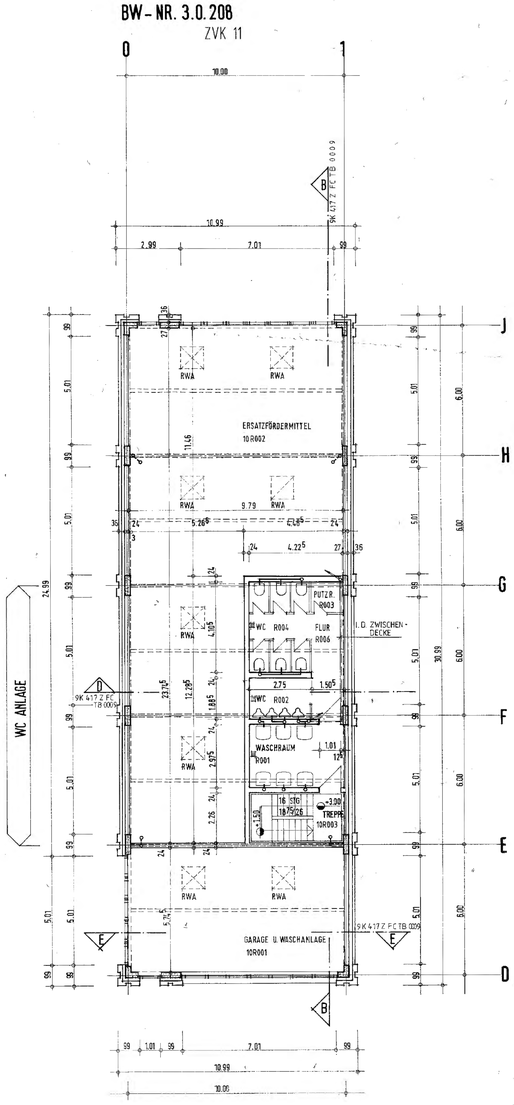


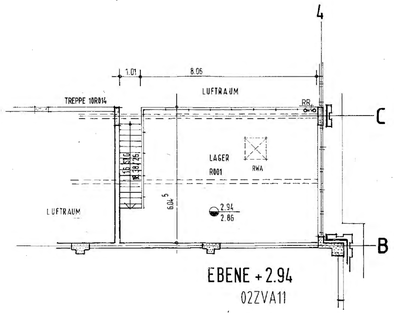


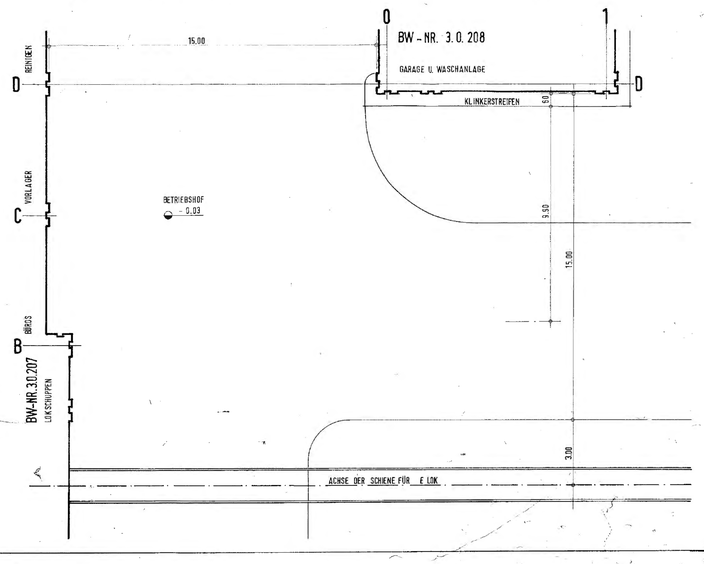


±0.00 = 90.04m ü.N.N

| | |
|---|---|
| A / 001 — SCHNITT/ANSICHT NR. PLAN-NR | ±0.00 / -0.08 OKFF / OKRD |
| KONTRÖLLBERICH | -0.80 OKF |
| STAHLBETON | -0.08 OKR |
| MAUERWERK | +4.50 / +3.00 UKRD / UKFD |
| VORH. BAUTEILE | +4.50 UKR |
| ABZUBRECHENDE BAUTEILE | +3.00 UKF |
| LEICHTBAUWAND | SCHACHT/KANAL |
| NEU ERSTELLTE BAUTEILE IN VORWIEGEND ZU ERHALTENDEN GEBÄUDEN | BR BRÜSTUNGSHÖHE / UK ÖFFNUNG |

SCHMUTZWASSER
REGENWASSER
GL GRUNDLEITUNG

067

| Rev. | Stand | Änderung | gepr./freigeg. Unterschrift |
|---|---|---|---|
| 07 | 20.02.97 | neuen Basisplan erarbeitet, Basisplan neuer Rev.-Stand | [redacted] |
| 01 | 24.02.95 | AKTUALISIERTER BAUSPLAN EINGEARBEITET, ENTWURFSVERFASSER GEÄNDERT | |

Freigabe 12.1.94 [redacted] Freigabe DBE 14.2.94 [redacted]

BAUHERR
BUNDESREPUBLIK DEUTSCHLAND, VERTRETEN DURCH DEN PRÄSIDENTEN DES BfS, SALZGITTER

DATUM UNTERZEICHNET

ENTWURFSVERFASSER
GWA-Anlagen, DBE Peine

Basisplan: 9K/417/-/Z/-/-/FC/TB/0008/05

BfS Bundesamt für Strahlenschutz

Projekt: Konrad

| | Datum | Zeichnerstempel | Ersteller und Zeichnungsnummer Fremd |
|---|---|---|---|
| gez. | | | DBE Deutsche Brennelement Zwischenlager GmbH |
| bgrb. | 02.12.199 | [redacted] | 7 2 2 - K 2 - 7 V A - V T 1 - 5 6 2 0 - 0 1 |
| gepr. | 03.12.199 | | |

Maßstab 1 : 500
Plattgröße
Blatt ___ von ___ Blatt

Tagesanlagen Schacht Konrad 2
Lokschuppen/Lager u. Werkst; Friktionsw.
(02ZVA1/ Ersatzfoederm.; Gabelst. u.
Garagen (ZVK) BW.-NR.: 7/8/9/10
GWA-ANLAGEN

Klassifizierung:

Für diese Zeichnung behalten wir uns alle Rechte vor

| OBJKT | PSP-Element | Zusatz-Kenn. | Funktion |
|---|---|---|---|
| 9K | 417 | | RB |

| Komponente | Baugruppe | Aufgabe | Lfd.Nr. | Rev. |
|---|---|---|---|---|
| | | FE | FQ0046 | 02 |

243465

Deutsche Gesellschaft zum Bau von Endlagern für Abfallstoffe mbH (DBE)

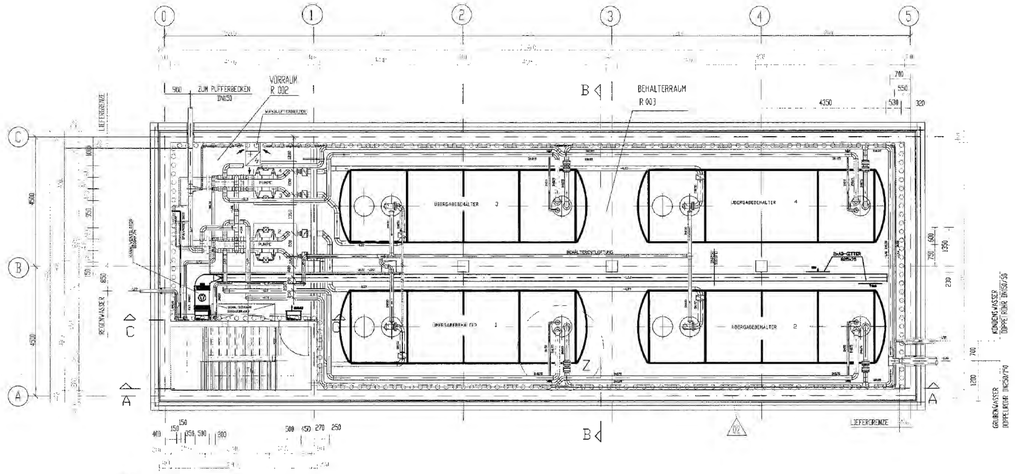


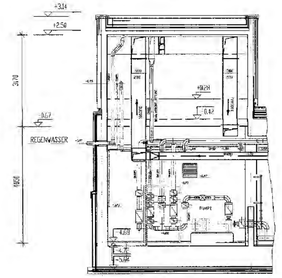


SCHNITT C-C

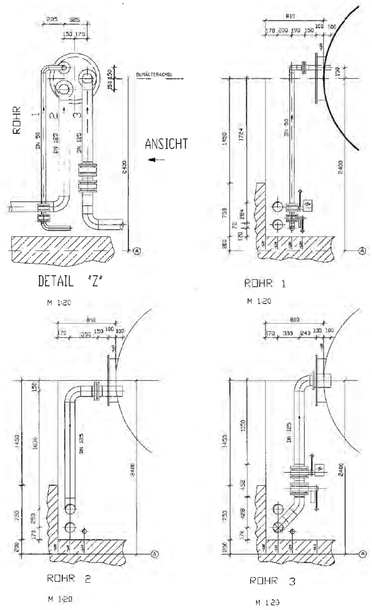


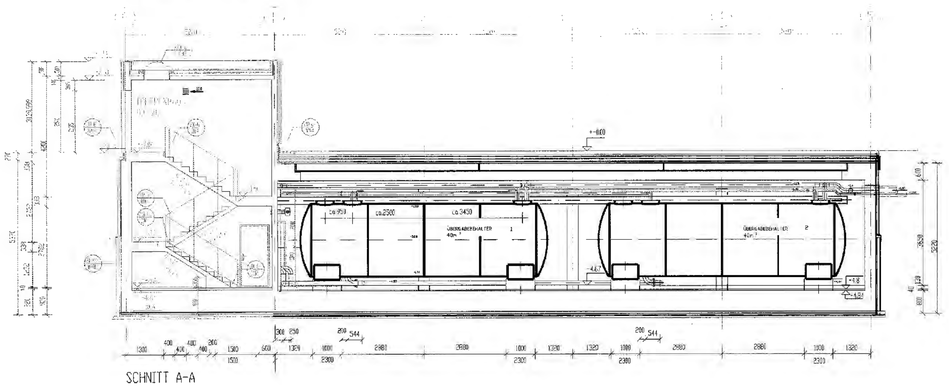


SCHNITT A-A

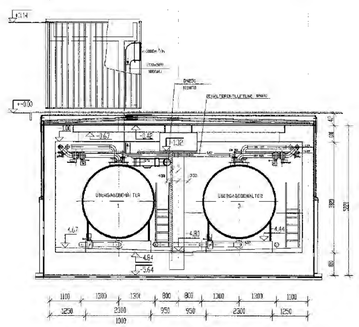


SCHNITT B-B

| | |
|---|---|
| A | SCHNITT/ANSICHT NR. PLAN-NR. |
| | KONTROLLBEREICH |
| | STAHLBETON |
| | MAUERWERK |
| | LEICHTBAUWAND |
| ±0,00 / -0,05 | OKFF / OKRD |
| ±0,00 | OKF |
| -0,06 | OKR |
| | UKR |
| ±4,50 | |
| ±5,00 | UKF |
| BH/BR | SCHACHT/KANAL BRUSTUNGSHÖHE/LICHTE ÖFFNUNG |

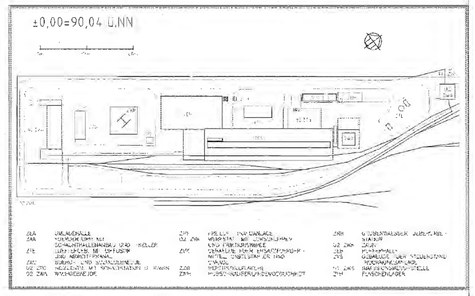


| Rev | Stand | Änderung | Unterschrift |
|---|---|---|---|
| 02 | 20.02.97 | KONTROLLBEREICH IM GRUNDRISS EINGEFÜGT ÜBERNAHME DES SACHVERHALTES VON BL.ATT 8 | 20.02.97 20.02.97 [redacted] |
| | | DER UNTERL. ABT "ZUSAMMENSTELLUNG DER ÄNDERUNGEN IN G-UNTERLAGEN, STAND 28.03.1996 | [redacted] |
| | | (DBE-TEIL)", BfS-KZL 9K/21M.AZ/DA/RB/00061 | |
| 01 | 26.02.96 | LEGENDE ÜBERARBEITET, HINWEISE AUF BRANDSCHUTZ ENTFERNT, ENTWURFSVERFASSER UND | [redacted] |
| | | TITEL GÄNDERT | [redacted] |

068

| Freigabe | Freigabe DBE |
|---|---|
| 12.01.94 [redacted] Datum / Unterschrift | 18.01.94 [redacted] Datum / Unterschrift |

| | DATUM | UNTERSCHRIFT |
|---|---|---|
| BAUHERR<br>BUNDESREPUBLIK DEUTSCHLAND, VERTRETEN DURCH DEN PRÄSIDENTEN DES BfS, SALZGITTER | 17.03.97 | [redacted] |
| ENTWURFSVERFASSER<br>FÜR GWA-ANLAGEN DBE, PEINE | 25.02.97 | [redacted] |

BfS Bundesamt für Strahlenschutz

Projekt: KONRAD

| | Datum | Name / Unterschrift |
|---|---|---|
| gez. | | |
| bearb. | 09.12.93 | [redacted] |
| geprf. | 10.12.93 | |

Ersteller und Zeichnungsnummer Freind: 2 7 2 2 - K 2 - 2 R H - V T - 5 6 1 0 - 0 1

Maßstab: 1 : 100

Blattgröße: A1

MF-Nr: 00162.00

Blatt von Blatt

241140

TAGESANLAGEN SCHACHT KONRAD 2
GRUBENWÄSSER-ÜBERGABESTATION BW.-NR. 15
GRUNDRISSE, SCHNITTE
GWA-ANLAGEN

Klassifizierung:

Für diese Zeichnung behalten wir uns alle Rechte vor.

| Projekt | PSP - Element | Objekt - Kennz |
|---|---|---|
| 9 K | 4 1 4 1 | |

| Funktion | Komponente | Baugruppe | Aufgabe | UA | Lfd. Nr. | Rev. |
|---|---|---|---|---|---|---|
| R | | | F E | R Q | 0 0 1 | 0 2 |

Deutsche Gesellschaft zum Bau und Betrieb von Endlagern für Abfallstoffe mbH (DBE)

±0.00 = 90,04 m ü.NN

| | |
|---|---|
| A / B01 | SCHNITT/ANSICHT NR. PLAN-NR. |
| | KONTROLLBEREICH |
| | STAHLBETON |
| | MAUERWERK |
| | VORF. BAUTEILE |
| | ABTRENNENDE BAUTEILE |
| | LEICHTRAUMWAND |
| | NEU ERSTELLTE BAUTEILE IN VORHANDENEN ZU ERGÄNZENDEN GEBÄUDEN |
| ±0.00 | UKFT |
| -0.04 | UKBD |
| -0.04 | UKF |
| -0.04 | UKB |
| +1.50 | UKBD |
| +1.00 | OKFU |
| +1.50 | UKB |
| +1.00 | UKF |
| | SCHACHT/KANAL |
| DH | DRÄNUNGSMÄNNE/ DR ÖFFNUNG |

— — — REGENWASSER
GL GRUNDLEITUNG

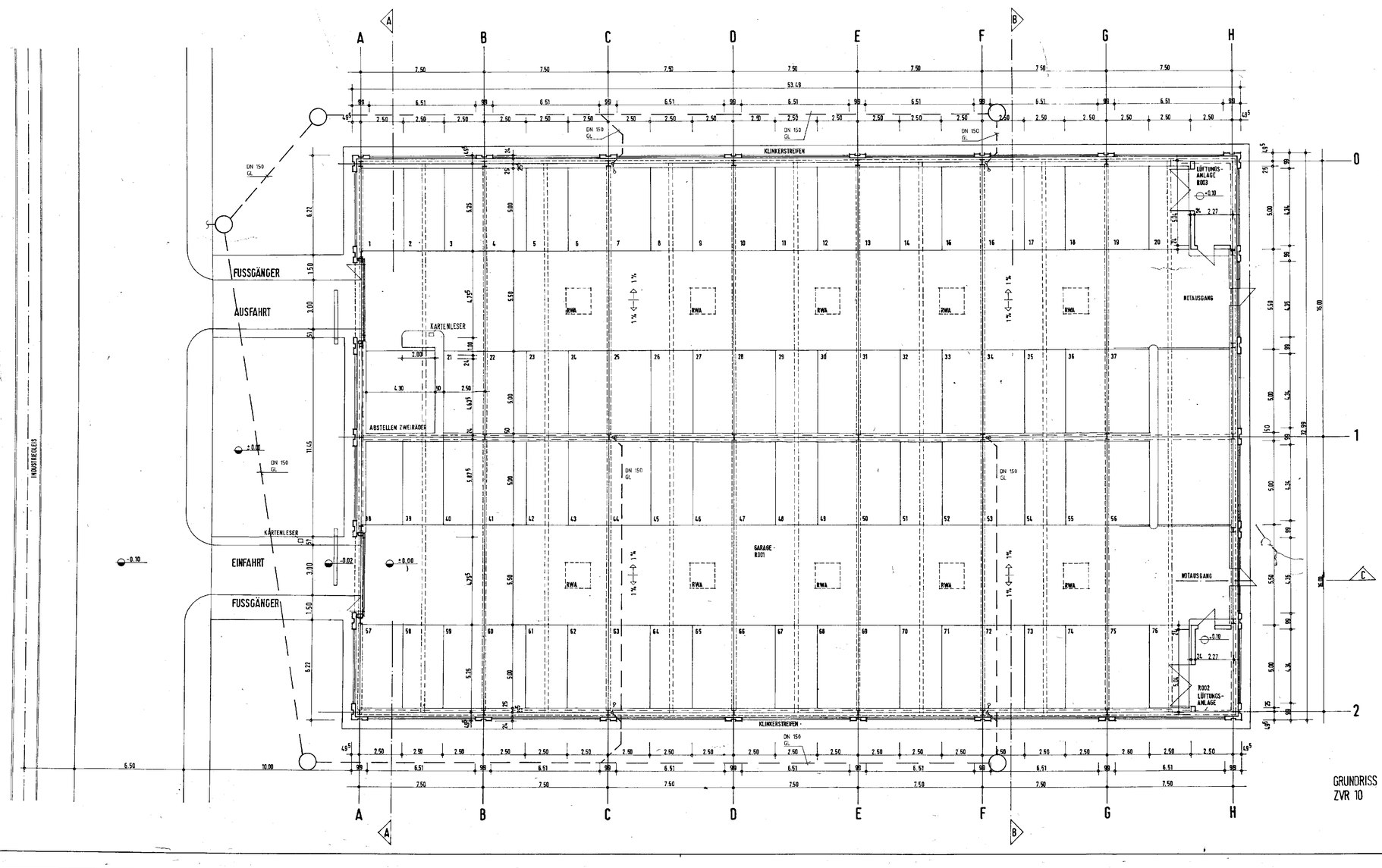


GRUNDRISS
ZVR 10

| Rev. | Stand | Aenderung |
|---|---|---|
| C1 | 21.03.95 | AKTUALISIERTER BASISPLAN EINGEARBEITET, ENTWURFSVERFASSER GEÄNDERT |

G69

Freigabe [redacted] Freigabe DBE [redacted]

BAUHERR
BUNDESREPUBLIK DEUTSCHLAND, VERTRETEN DURCH DEN PRÄSIDENTEN DES BfS, SALZGITTER

DATUM UNTERSCHRIFT [redacted]

ENTWURFSVERFASSER
FÜR GWA-ANLAGEN
DBE, PEINE

[redacted]

Basisplan: 9K/4178/-/ZVR/-/-/FC/TB/0001/03

BfS Bundesamt fuer Strahlenschutz

Projekt: KONRAD

| | Datum | Name / Unterschrift |
|---|---|---|
| gez. | | |
| bearb. | 01.12.93 | [redacted] |
| gepr. | 01.12.93 | [redacted] |

Ersteller und Zeichnungsnummer Fremd / CES Consulting Engineers Salzgitter GmbH: 2 7 2 2 - K 2 - Z V R - V T - 5 6 0 5 - 0 1

Massstab: 1 : 100

Blattgroesse:

MF-Nr.:

Blatt von Blatt

TAGESANLAGEN SCHACHT KONRAD 2
PKW - UNTERSTELLHALLE (ZVR)
BW. - NR. 17
GRUNDRISS
GWA - ANLAGEN

Klassifizierung:

Fuer diese Zeichnung behalten wir uns alle Rechte vor.

| Projekt | PSP - Element | Objekt - Kennz. | |
|---|---|---|---|
| 9K | 4178 | | 141700 |

| Funktion | Komponente | Baugruppe | Aufgabe | UA | lfd. Nr. | Rev. |
|---|---|---|---|---|---|---|
| RB | | | FE | RQ | 004901 | |

Deutsche Gesellschaft zum Bau und Betrieb von Endlagern fuer Abfallstoffe mbH DBE

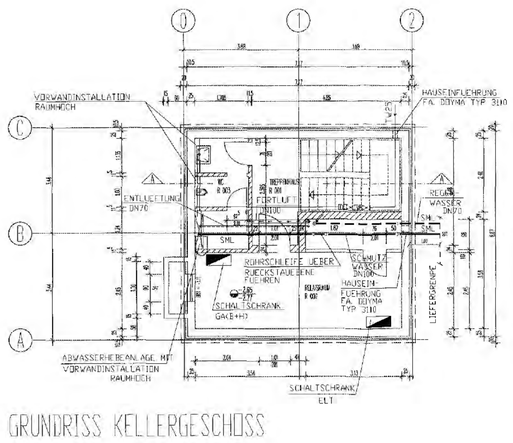


GRUNDRISS KELLERGESCHOSS
ZVS 09

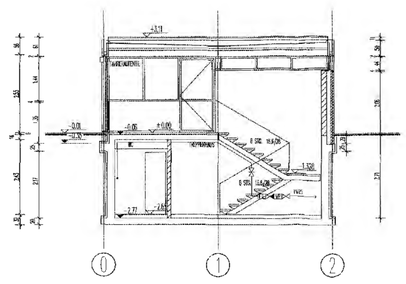

SCHNITT A-A

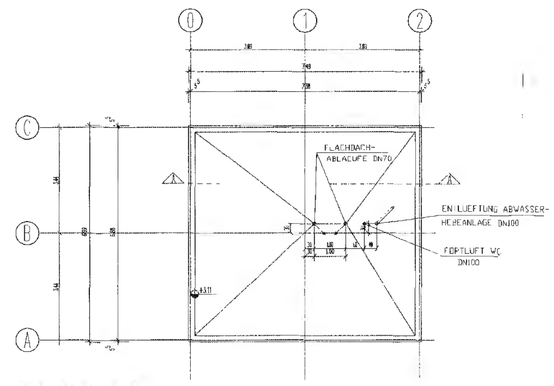


DACHAUFSICHT

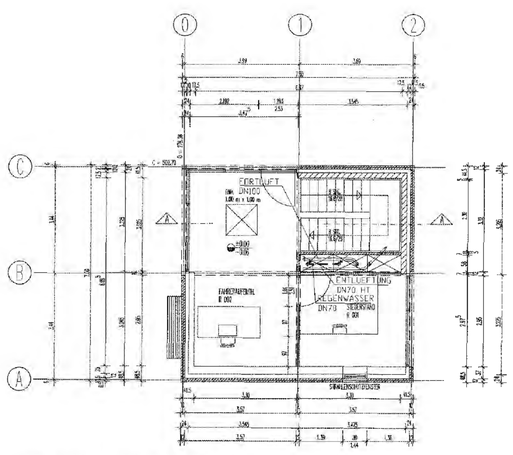


GRUNDRISS ERDGESCHOSS
ZVS 10

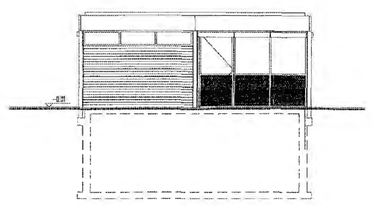

ANSICHT VON NORDWEST

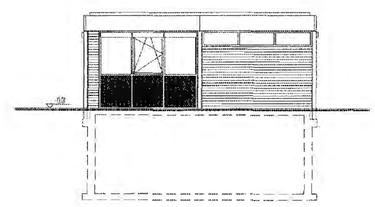

ANSICHT VON NORDOST

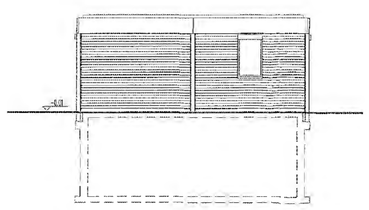

ANSICHT VON SUEDOST

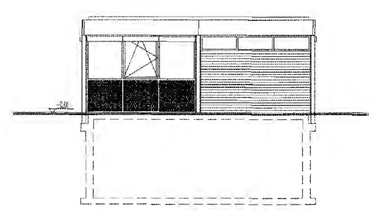

ANSICHT VON SUEDWEST

LEGENDE
STZ STEINZEUGROHR
SML ROHR REGEN- UND ABWASSER
TWW-LEITUNG CU-ROHR
TWZ-LEITUNG CU-ROHR
TW VERZINKTES STAHLROHR
TW TRINKWASSER
TWW TRINKWASSER WARM
TWZ TRINKWASSER ZIRKULATION
SW SCHMUTZWASSER
RW REGENWASSER
DL DRAINLEITUNG

A SCHNITT/ANSICHT NR.
PLAN-NR.
DEHNFUGE
STAHLBETON
MAUERWERK
LEICHTBAUWAND
ABZUBRECHENDE BAUTEILE
NEUZUERSTELLENDE BAUTEILE

±0.00 OKFF
-0.08 OKRD
±0.00 OKF
-0.08 OKR
+4.50 UKR
+3.00 UKF
BH/BR SCHACHT/KANAL BRÜSTUNGSHÖHE/UK ÖFFNUNG

±0,00=90,04 ü.NN

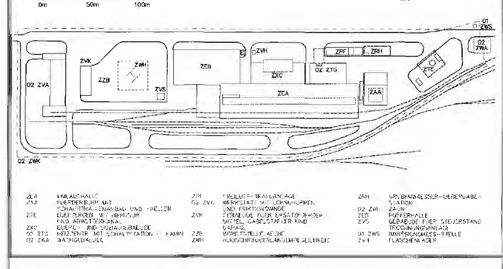

| Rev. | Stand | Änderung | | |
|---|---|---|---|---|
| 02 | 20.02.97 | NEUER BASISPLAN EINGEARBEITET, BASISPLAN NEUER REV.-STAND (ÜBERNAHME DES [redacted] SACHVERHALTS IN BLATT 10 DER UNTERLAGE "ZUSAMMENSTELLUNG DER ÄNDERUNGEN IN G-UNTERLAGEN STAND: 28.03.1996 (DBF-TEIL)", BFS-KZL: 9K/21442/DA/RB/0005 | | |
| 01 | 24.02.95 | NEUER BASISPLAN, ENTWURFSVERFASSER GEÄNDERT | 28.02.95 | 28.02.95 |

070

| Freigabe | Freigabe DBE |
|---|---|
| 04.02.94 [redacted] Datum / Unterschrift | 07.02.94 [redacted] Datum / Unterschrift |

| BAUHERR | DATUM | UNTERSCHRIFT |
|---|---|---|
| BUNDESREPUBLIK DEUTSCHLAND, VERTRETEN DURCH DEN PRÄSIDENTEN DES BFS, SALZGITTER | 12.03.97 | [redacted] |
| ENTWURFSVERFASSER FÜR GWA-ANLAGEN DBE, PEINE | 19.03.97 | [redacted] |

Basisplan: 9K/41732/-/ZVS/-/-/FC/TB/0004/03

BfS Bundesamt für Strahlenschutz

Projekt: KONRAD

| | Datum | Name/Unterschrift |
|---|---|---|
| gez. | 26.11.93 | [redacted] |
| bearb. | 29.11.93 | |
| geprf. | 30.11.93 | |

Ersteller und Zeichnungsnummer Fremd: CES Consulting Engineers Salzgitter GmbH 2722-K1-ZVS-VT-5615-01

Maßstab 1 : 100
Blattgröße 841 x 594
MF-Nr. 2 014204
Blatt ___ von ___ Blatt
CAD-Nr. 241142
Titel: TAGESANLAGEN SCHACHT KONRAD 2
3.0.221 STEUERSTAND TROCKNUNGSANLAGE
GRUNDRISSE, SCHNITTE, ANSICHTEN
GWA-ANLAGEN

Klassifizierung:

Für diese Zeichnung behalten wir uns alle Rechte vor

| Projekt | PSP-Element | Objekt-Kennz. | Funktion |
|---|---|---|---|
| 9K | 41732 | | RB |

| Komponente | Baugruppe | Aufgabe | UA | Lfd.Nr. | Rev. |
|---|---|---|---|---|---|
| | | FE | RQ | 0037 | 02 |

Deutsche Gesellschaft zum Bau und Betrieb von Endlagern für Abfallstoffe mbH (DBE)

Kopie nur für Archiv Peine
Archiv Peine